



NEWS DAI MERCATI

L'andamento dei prezzi per il prodotto allevato rimane stabile, fatta eccezione per la pezzatura medio/grande del branzino croato che risulta essere in ribasso a Venezia. Poca disponibilità del prodotto pescato, presente solo a Napoli e Venezia.

BRANZINO - PESCATO FRESCO DICENTRARCHUS LABRAX

BRANZINO - ALLEVATO FRESCO DICENTRARCHUS LABRAX

I PREZZI DELLA SETTIMANA

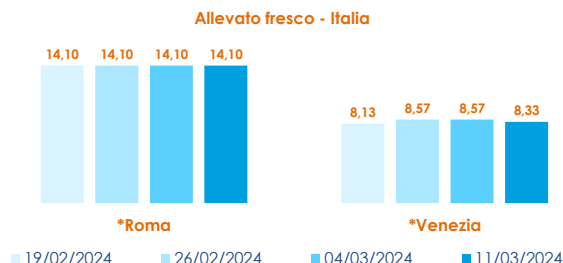
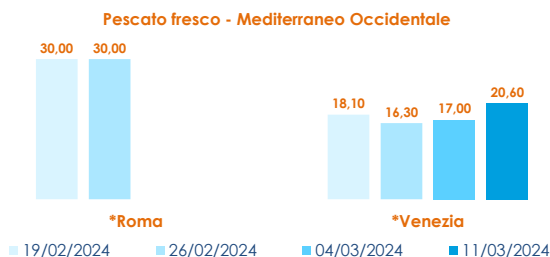
	min.	max.	var. sett. prec.	var. anno prec.
*ROMA				
Mar del Nord	n.r.	n.r.	-	-
Tirreno Centrale	n.r.	n.r.	-	-
*VENEZIA				
Laquna di Venezia	10,00	35,00	-	-
*FIRENZE				
Adriatico Settentrionale	n.r.	n.r.	-	-
*MILANO				
Golfo di Biscaglia	n.r.	n.r.	-	-
*NAPOLI				
Tirreno	24,00	26,00	0,0%	-3,7%
**CAORLE				
Laguna di Caorle	n.r.	n.r.	-	-

	min.	max.	var. sett. prec.	var. anno prec.
*ROMA				
Grecia 400-600 gr.	7,60	7,90	0,0%	-2,5%
Grecia 600-800 gr.	8,70	9,20	0,0%	2,2%
Grecia 800-1000 gr.	10,00	10,60	0,0%	9,3%
Italia 400-600 gr.	13,00	14,00	0,0%	0,0%
Italia 600-800 gr.	14,30	15,00	0,0%	0,0%
Italia 800-1000 gr.	14,20	14,50	0,0%	-
Di Orbetello 400-600 gr.	12,20	12,70	0,0%	1,6%
Di Orbetello 600-800 gr.	13,00	13,50	0,0%	0,0%
Di Orbetello 800-1000 gr.	14,20	14,50	0,0%	0,0%
*VENEZIA				
Grecia 400-600 gr.	6,00	10,50	0,0%	-
Grecia 600-800 gr.	n.r.	n.r.	-	-
Italia 400-600 gr.	8,30	10,00	0,0%	-
Italia 600-800 gr.	7,00	12,00	0,0%	-
Italia 800-1000 gr.	n.r.	n.r.	-	-
Turchia 400-600 gr.	5,00	8,00	0,0%	-
Croazia 400-600 gr.	6,80	8,50	0,0%	-
Croazia 600-800 gr.	7,80	10,00	-23,1%	-
Croazia 1000-1500 gr.	7,30	14,00	0,0%	-
*FIRENZE				
Croazia 400-600 gr.	7,00	8,00	0,0%	-5,9%
Croazia 600-800 gr.	9,00	10,00	0,0%	-4,8%
Croazia 400-600 gr.	9,50	10,50	0,0%	-4,5%

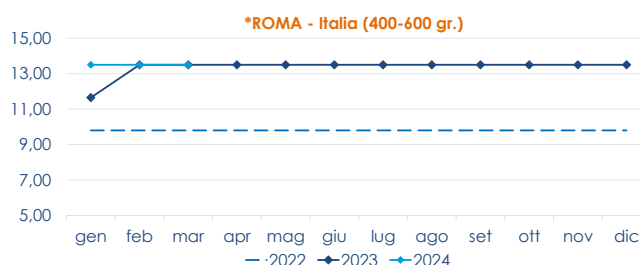
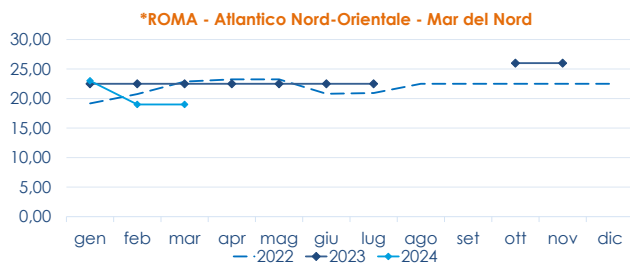
BRANZINO - ALLEVATO FRESCO DICENTRARCHUS LABRAX

	min.	max.	var. sett. prec.	var. anno prec.
*MILANO				
Grecia 400-600 gr.	n.r.	n.r.	-	-
Grecia 600-800 gr.	n.r.	n.r.	-	-
Grecia 800-1000 gr.	n.r.	n.r.	-	-
Di Orbetello 400-600 gr.	n.r.	n.r.	-	-
Di Orbetello 600-800 gr.	n.r.	n.r.	-	-
Di Orbetello 800-1000 gr.	n.r.	n.r.	-	-

L'ANDAMENTO DEI PREZZI DELL'ULTIMO MESE...



... E DEGLI ULTIMI TRE ANNI



Fonte: Elaborazione BMTI su dati dei mercati all'ingrosso. I prezzi sono espressi in €/kg, privi di IVA e tara. Si tratta di prezzi all'ingrosso che non sono confrontabili con quelli praticati al consumo. Le variazioni sono calcolate sul prezzo massimo. "n.r." = prezzo non rilevato.

* MERCATI ALLA DISTRIBUZIONE **MERCATI ALL'ORIGINE

SEGUICI OGNI Venerdì SU

@BMTI_IT

#itticoprezzi



FEAMPA
PO 2021-2027
Fondo europeo per gli
affari marittimi, la pesca
e l'acquacoltura



**MINISTERO DELL'AGRICOLTURA
DELLA SOVRANITÀ ALIMENTARE
E DELLE FORESTE**



BMTI