



NEWS DAI MERCATI

Prezzo delle seppie discesa nella maggior parte dei mercati, fanno eccezione i mercati adriatici di San Benedetto e Giulianova. Per quanto riguarda i calamari si hanno flessioni in rialzo nei mercati di Civitanova e Ortona. Prezzo stabile o in

SEPIE
SEPIA OFFICINALIS

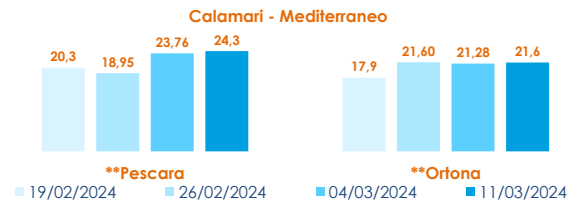
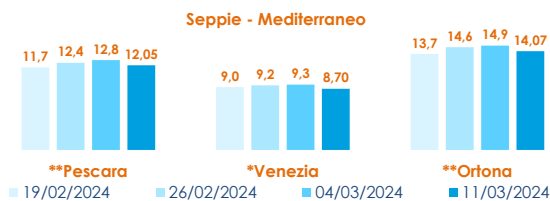
CALAMARI
LOLIGO VULGARIS

I PREZZI DELLA SETTIMANA

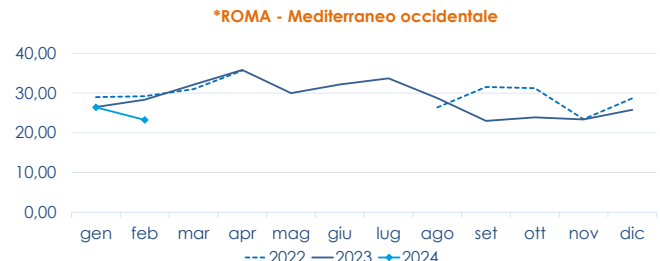
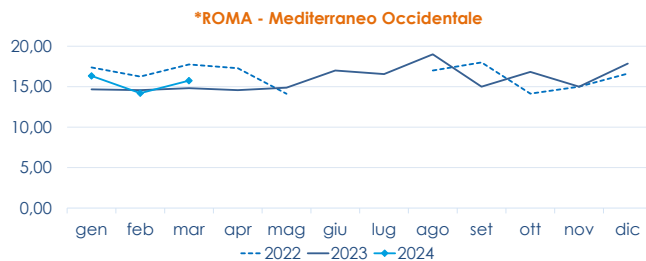
	min.	max.	var. sett. prec.	var. anno prec.
*ROMA				
Adriatico (GSA 17-18)	13,75	15,50	▼ -3,1%	▬ 0,0%
Tirreno (GSA 9-10-11)	14,75	16,00	▬ 0,0%	▼ -3,0%
Golfo di Biscaglia	n.r.	n.r.	-	-
*VENEZIA				
Mar del Nord	6,70	9,50	▲ 6,7%	-
Adriatico Settentrionale	8,00	10,00	▼ -16,7%	-
*NAPOLI				
Tirreno (GSA 9-10-11)	13,00	15,00	▬ 0,0%	▼ -11,8%
*MILANO				
Atlantico centro orientale	n.r.	n.r.	-	-
Adriatico Settentrionale	n.r.	n.r.	-	-
**GIULIANOVA				
Adriatico Settentrionale	8,43	13,75	▲ 5,2%	▲ 5,0%
**SAN BENEDETTO				
Adriatico Settentrionale	10,23	12,76	▲ 2,1%	▲ 1,2%
**PESCARA				
Adriatico Settentrionale	10,64	14,07	▼ -3,8%	-
**ANCONA				
Adriatico Settentrionale	7,05	7,97	▼ -2,3%	▼ -10,4%
**LIVORNO				
Tirreno Settentrionale	n.r.	n.r.	-	-
**PORTO GARIBALDI				
Adriatico Settentrionale	7,50	12,00	▼ -61,0%	▼ -11,1%
**ORTONA				
Adriatico Settentrionale	13,65	14,55	▼ -6,1%	▼ -12,3%
**CIVITANOVA MARCHE				
Adriatico Settentrionale	8,88	12,36	▼ -4,0%	▲ 14,6%
**TERMOI				
Adriatico Settentrionale	13,90	14,43	▼ -8,0%	-

	min.	max.	var. sett. prec.	var. anno prec.
*ROMA				
Mar del Nord 100-300 gr.	15,00	15,50	▬ 0,0%	▼ -3,1%
Tirreno 100-300 gr.	n.r.	n.r.	-	-
Tirreno 300-500 gr.	n.r.	n.r.	-	-
Marocco 100-300 gr.	n.r.	n.r.	-	-
Marocco 300-500 gr.	n.r.	n.r.	-	-
*NAPOLI				
Tirreno (GSA 9-10-11)	20,00	25,00	▼ -24,2%	-
Marocco 300-500 gr.	22,00	27,00	▬ 0,0%	▲ 125,0%
*MILANO				
Adriatico Settentrionale	n.r.	n.r.	-	-
*VENEZIA				
Mar del Nord	14,00	16,50	▬ 0,0%	-
Marocco 300-500 gr.	n.r.	n.r.	-	-
**GIULIANOVA				
Adriatico Settentrionale	24,97	30,94	▼ -7,4%	▲ 3,7%
**SAN BENEDETTO				
Adriatico Settentrionale	26,03	26,10	▼ -5,0%	-
**PESCARA				
Adriatico Settentrionale	23,08	27,73	▬ -0,8%	-
**ANCONA				
Adriatico Settentrionale	14,54	23,95	▬ 0,9%	▲ 3,6%
**CIVITANOVA MARCHE				
Adriatico Settentrionale	22,74	27,98	▲ 3,9%	▲ 17,3%
**CAORLE				
Adriatico Settentrionale	21,36	21,36	-	-
**ORTONA				
Adriatico Settentrionale	21,50	21,60	▲ 1,4%	-
**TERMOI				
Adriatico Settentrionale	n.r.	n.r.	-	-

L'ANDAMENTO DEI PREZZI DELL'ULTIMO MESE...



... E DEGLI ULTIMI TRE ANNI



Fonte: Elaborazione BMTI su dati dei mercati all'ingrosso. I prezzi sono espressi in €/kg, privi di IVA e tara. Si tratta di prezzi all'ingrosso che non sono confrontabili con quelli praticati al consumo. Le variazioni sono calcolate sul prezzo massimo. "n.r." = prezzo non rilevato.

* MERCATI ALLA DISTRIBUZIONE **MERCATI ALL'ORIGINE

SEGUICI OGNI Venerdì SU

@BMTI_IT

#itticoprezzi



FEAMPA
PO 2021-2027
Fondo europeo per gli
affari marittimi, la pesca
e l'acquacoltura



**MINISTERO DELL'AGRICOLTURA
DELLA SOVRANITÀ ALIMENTARE
E DELLE FORESTE**



BMTI