



NEWS DAI MERCATI

Poco prodotto disponibile a causa de mal tempo. Aumento dei prezzi per le sardine a Roma e Venezia. Calo, invece, delle acciughe nel mercato di Roma e aumentano nei mercati di Venezia e Civitanova.

SARDINE SARDINA PILCHARDUS

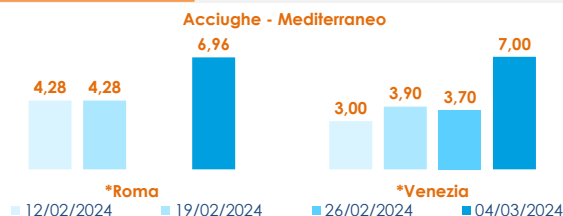

ACCIUGHE ENGRAULIS ENCRASICOLUS

I PREZZI DELLA SETTIMANA

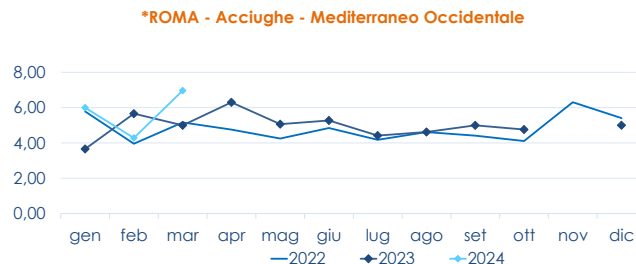
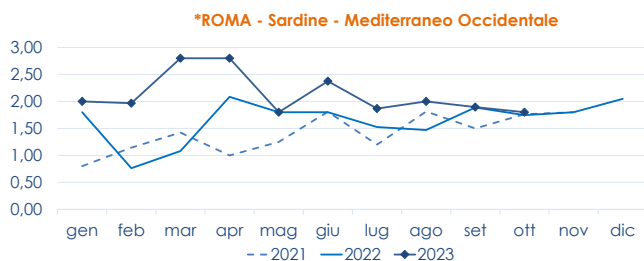
	min.	max.	var. sett. prec.	var. anno prec.
*ROMA				
Tirreno (GSA 9-10-11)	2,50	2,80	▲ 12,0%	-
*FIRENZE				
Adriatico (GSA 17-18)	n.r.	n.r.	-	-
*NAPOLI				
Tirreno (GSA 9-10-11)	1,60	1,80	-	▬ 0,0%
*CHIOGGIA				
Adriatico Settentrionale	n.r.	n.r.	-	-
*MILANO				
Adriatico (GSA 17-18)	n.r.	n.r.	-	-
*VENEZIA				
Adriatico Settentrionale	1,25	3,55	▲ 47,9%	-
*SALERNO				
Tirreno Settentrionale	2,00	3,00	▬ 0,0%	-
**CAORLE				
Adriatico Settentrionale	n.r.	n.r.	-	-
**LIVORNO				
Tirreno Settentrionale	n.r.	n.r.	-	-
**PORTO GARIBALDI				
Adriatico Settentrionale	0,57	1,71	-	▬ 0,0%

	min.	max.	var. sett. prec.	var. anno prec.
*ROMA				
Adriatico (GSA 17-18) - 71-100 U/KG	4,28	5,71	▼ -11,1%	▲ 14,2%
Adriatico (GSA 17-18) - 100+ U/KG	4,28	4,28	▼ -14,4%	▼ -14,4%
Tirreno (GSA 9-10-11) - 71-100 U/KG	10,00	10,00	-	▲ 180,1%
Tirreno (GSA 9-10-11) - 50-70 U/KG	7,85	7,85	-	▲ 22,3%
*FIRENZE				
Adriatico (GSA 17-18) - 50-70 U/KG	n.r.	n.r.	-	-
*NAPOLI				
Tirreno (GSA 9-10-11) - 100+ U/KG	2,20	2,60	-	▼ -13,3%
Tirreno (GSA 9-10-11) - 71-100 U/KG	4,00	4,12	-	▬ 0,5%
Tirreno (GSA 9-10-11) - 50-70 U/KG	3,80	4,20	-	▼ -23,6%
*MILANO				
Adriatico (GSA 17-18)	n.r.	n.r.	-	-
*VENEZIA				
Adriatico Settentrionale	7,00	7,00	▲ 89,2%	-
*SALERNO				
Tirreno Settentrionale	5,50	6,50	▬ 0,0%	-
**CIVITANOVA MARCHE				
Adriatico Settentrionale	1,68	2,98	▲ 2,1%	▼ -21,6%
**GIULIANOVA				
Adriatico Settentrionale	n.r.	n.r.	-	-
**SAN BENEDETTO				
Adriatico Settentrionale	n.r.	n.r.	-	-
**PESCARA				
Adriatico Settentrionale	n.r.	n.r.	-	-
**ANCONA				
Adriatico Settentrionale	2,36	2,36	-	▲ 7,0%

L'ANDAMENTO DEI PREZZI DELL'ULTIMO MESE...



... E DEGLI ULTIMI TRE ANNI



Fonte: Elaborazione BMTI su dati dei mercati all'ingrosso. I prezzi sono espressi in €/kg, privi di IVA e tara. Si tratta di prezzi all'ingrosso che non sono confrontabili con quelli praticati al consumo. Le variazioni sono calcolate sul prezzo massimo. "n.r." = prezzo non rilevato.

* MERCATI ALLA DISTRIBUZIONE **MERCATI ALL'ORIGINE

SEGUICI OGNI Venerdì SU



@BMTI_IT

#itticoprezzi



**MINISTERO DELL'AGRICOLTURA
DELLA SOVRANITÀ ALIMENTARE
E DELLE FORESTE**



FEAMP
PO 2014-2020
Fondo europeo per gli
affari marittimi e la pesca



BMTI