



NEWS DAI MERCATI

Tendenza a rialzo per i gamberi rosa in quasi tutti i mercati sul territorio nazionale, fa eccezione il mercato di Termoli. Scende il prezzo delle mazzancolle nel mercato capitolino, e sale nei restanti mercati. Poca disponibilità di gamberi rossi.

GAMBERI ROSA PARAPENAEUS LONGIROSTRIS

GAMBERI ROSSI ARISTAEOMORPHA FOLIACEA

I PREZZI DELLA SETTIMANA

	min.	max.	var. sett. prec.	var. anno prec.
*ROMA				
Tirreno (GSA 9-10-11) - 30-60 U/KG	n.r.	n.r.	-	-
Tirreno (GSA 9-10-11) - 60-100 U/KG	12,00	14,00	▲ 40,0%	▲ 40,0%
*FIRENZE				
Tirreno (GSA 9-10-11) - 30-60 U/KG	11,00	12,00	▬ 0,0%	▬ 0,0%
*VENEZIA				
Adriatico settentrionale	n.r.	n.r.	-	-
*SALERNO				
Tirreno settentrionale	9,00	12,00	-	-
*TERMOLI				
Adriatico settentrionale	4,80	6,18	▼ -8,7%	▲ 6,6%
**CIVITANOVA MARCHE				
Adriatico settentrionale	10,25	12,36	▲ 8,0%	▲ 50,2%
**GIULIANOVA				
Adriatico settentrionale	9,00	15,31	▲ 76,7%	▲ 23,2%
**PESCARA				
Adriatico settentrionale	2,54	9,49	▲ 27,6%	-
**SAN BENEDETTO				
Adriatico settentrionale	9,27	12,00	▲ 22,4%	▲ 40,4%
**ORTONA				
Adriatico settentrionale	-	-	-	-

	min.	max.	var. sett. prec.	var. anno prec.
*FIRENZE				
Adriatico Settentrionale - 30-60 U/KG	60,00	65,00	▬ 0,0%	-
Adriatico Settentrionale - 61-100 U/KG	n.r.	n.r.	-	-
*MILANO				
Adriatico Settentrionale - 30-60 U/KG	n.r.	n.r.	-	-
*VENEZIA				
Adriatico Settentrionale - 100+ U/KG	n.r.	n.r.	-	-
*ROMA				
Tirreno (GSA 9-10-11) - 30-60 U/KG	n.r.	n.r.	-	-
Tirreno (GSA 9-10-11) - 60-100 U/KG	n.r.	n.r.	-	-

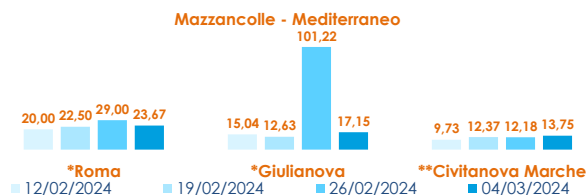
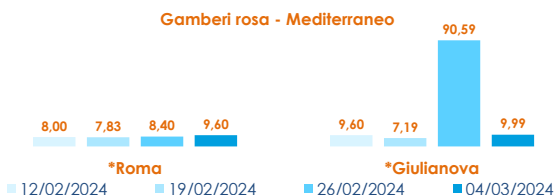
MAZZANCOLLE MELICERTUS KERATHURUS

	min.	max.	var. sett. prec.	var. anno prec.
*ROMA				
Adriatico (GSA 17-18)	21,50	25,00	▼ -15,3%	▲ 8,7%
Tirreno (GSA 9-10-11)	24,00	27,00	▼ -15,6%	▲ 17,4%
*VENEZIA				
Adriatico settentrionale	20,00	30,00	▬ 0,0%	-
**CIVITANOVA MARCHE				
Adriatico settentrionale	12,00	15,77	-	-
*TERMOLI				
Adriatico settentrionale	19,70	21,50	▲ 8,3%	▬ -0,5%
**CAORLE				
Adriatico settentrionale	n.r.	n.r.	-	-
**GIULIANOVA				
Adriatico settentrionale	30,67	36,23	-	▲ 38,0%
**PESCARA				
Adriatico settentrionale	10,10	23,38	▲ 10,8%	-
**SAN BENEDETTO				
Adriatico settentrionale	16,94	19,47	▲ 8,7%	▲ 2,1%

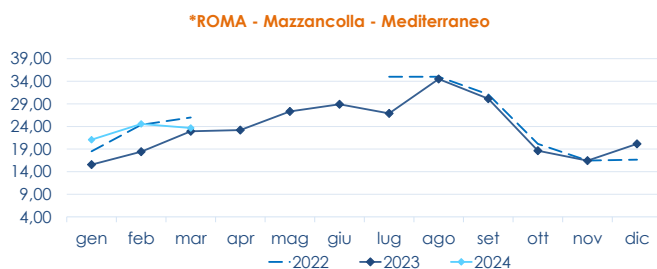
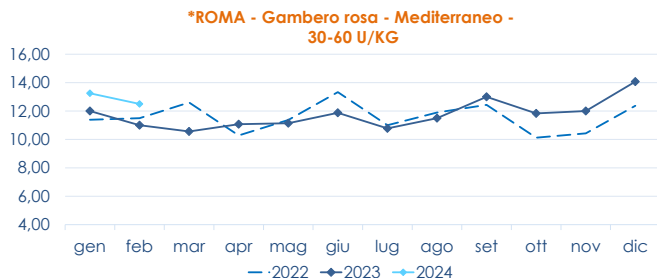
GAMBERI ROSSI ARISTAEOMORPHA FOLIACEA

	min.	max.	var. sett. prec.	var. anno prec.
*NAPOLI				
IGP Mazara del Vallo - 30-60 U/KG	n.r.	n.r.	-	-
IGP Mazara del Vallo - 60-100 U/KG	n.r.	n.r.	-	-
*SALERNO				
Tirreno settentrionale	n.r.	n.r.	-	-

L'ANDAMENTO DEI PREZZI DELL'ULTIMO MESE...



... E DEGLI ULTIMI TRE ANNI



Fonte: Elaborazione BMTI su dati dei mercati all'ingrosso. I prezzi sono espressi in €/kg, privi di IVA e tara. Si tratta di prezzi all'ingrosso che non sono confrontabili con quelli praticati al consumo. Le variazioni sono calcolate sul prezzo massimo. "n.r." = prezzo non rilevato.

* MERCATI ALLA DISTRIBUZIONE **MERCATI ALL'ORIGINE

SEGUICI OGNI Venerdì SU



@BMTI_IT

#itticoprezzi



**MINISTERO DELL'AGRICOLTURA
DELLA SOVRANITÀ ALIMENTARE
E DELLE FORESTE**



FEAMP
PO 2014-2020
Fondo europeo per gli
affari marittimi e la pesca



BMTI