



NEWS DAI MERCATI

Prezzo delle seppie in salita in tutti i mercati presenti, con Porto Garibaldi che registra il record più alto rispetto la scorsa settimana.
Prezzi in salita anche per i calamari, che segue l'andamento delle seppie.

SEPIE SEPIA OFFICINALIS

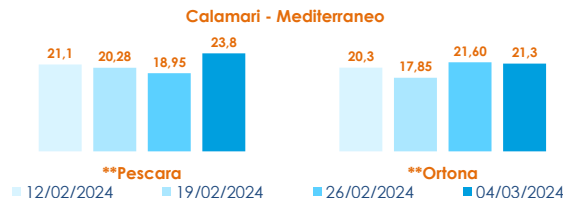
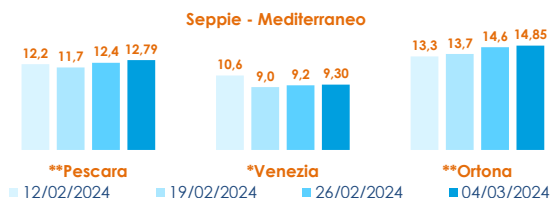
CALAMARI LOLIGO VULGARIS

I PREZZI DELLA SETTIMANA

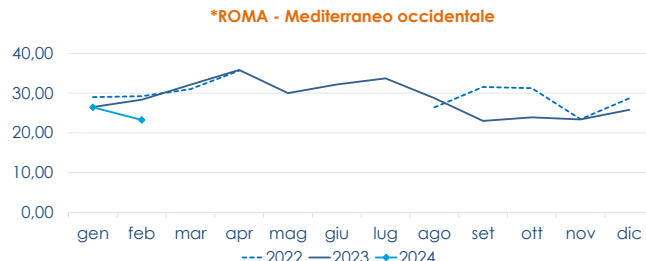
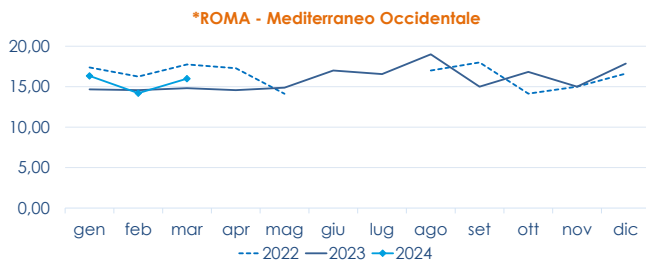
	min.	max.	var. sett. prec.	var. anno prec.
*ROMA				
Adriatico (GSA 17-18)	14,00	16,00	▲ 10,3%	▬ 0,0%
Tirreno (GSA 9-10-11)	15,00	16,00	▲ 6,7%	▼ -3,0%
Golfo di Biscaglia	n.r.	n.r.	-	-
*VENEZIA				
Mar del Nord	3,00	8,90	▲ 1,1%	-
Adriatico Settentrionale	4,80	12,00	▬ 0,0%	-
*NAPOLI				
Tirreno (GSA 9-10-11)	13,00	15,00	-	▼ -11,8%
*MILANO				
Atlantico centro orientale	n.r.	n.r.	-	-
Adriatico Settentrionale	n.r.	n.r.	-	-
**GIULIANOVA				
Adriatico Settentrionale	11,39	13,07	▲ 12,8%	▼ -15,7%
**SAN BENEDETTO				
Adriatico Settentrionale	8,10	12,50	▲ 2,8%	▲ 4,3%
**PESCARA				
Adriatico Settentrionale	10,18	14,62	▲ 6,8%	-
**ANCONA				
Adriatico Settentrionale	6,09	8,16	-	▼ -5,7%
**LIVORNO				
Tirreno Settentrionale	n.r.	n.r.	-	-
**PORTO GARIBALDI				
Adriatico Settentrionale	9,00	30,77	▲ 162,2%	▲ 167,6%
**ORTONA				
Adriatico Settentrionale	14,30	15,50	▲ 4,7%	▲ 9,9%
**CIVITANOVA MARCHE				
Adriatico Settentrionale	10,30	12,88	▲ 24,1%	▲ 17,1%
**TERMOLI				
Adriatico Settentrionale	15,30	15,68	▲ 4,9%	▲ 6,6%

	min.	max.	var. sett. prec.	var. anno prec.
*ROMA				
Mar del Nord 100-300 gr.	15,00	15,50	▲ 10,7%	▼ -6,1%
Tirreno 100-300 gr.	n.r.	n.r.	-	-
Tirreno 300-500 gr.	n.r.	n.r.	-	-
Marocco 100-300 gr.	n.r.	n.r.	-	-
Marocco 300-500 gr.	n.r.	n.r.	-	-
*NAPOLI				
Tirreno (GSA 9-10-11)	31,00	33,00	-	-
Marocco 300-500 gr.	22,00	27,00	-	▲ 116,0%
*MILANO				
Adriatico Settentrionale	n.r.	n.r.	-	-
*VENEZIA				
Mar del Nord	14,00	16,50	▲ 13,8%	-
Marocco 300-500 gr.	n.r.	n.r.	-	-
**GIULIANOVA				
Adriatico Settentrionale	26,43	33,43	▲ 25,0%	▲ 16,1%
**SAN BENEDETTO				
Adriatico Settentrionale	25,40	27,49	▲ 5,6%	▬ -0,3%
**PESCARA				
Adriatico Settentrionale	19,98	27,95	▲ 27,7%	-
**ANCONA				
Adriatico Settentrionale	21,77	23,73	-	▲ 10,0%
**CIVITANOVA MARCHE				
Adriatico Settentrionale	20,52	26,94	▲ 17,3%	▲ 4,9%
**CAORLE				
Adriatico Settentrionale	n.r.	n.r.	-	-
**ORTONA				
Adriatico Settentrionale	21,27	21,30	▼ -1,4%	▼ -1,4%
**TERMOLI				
Adriatico Settentrionale	n.r.	n.r.	-	-

L'ANDAMENTO DEI PREZZI DELL'ULTIMO MESE...



... E DEGLI ULTIMI TRE ANNI



Fonte: Elaborazione BMTI su dati dei mercati all'ingrosso. I prezzi sono espressi in €/kg, privi di IVA e tara. Si tratta di prezzi all'ingrosso che non sono confrontabili con quelli praticati al consumo. Le variazioni sono calcolate sul prezzo massimo. "n.r." = prezzo non rilevato.

* MERCATI ALLA DISTRIBUZIONE **MERCATI ALL'ORIGINE

SEGUICI OGNI Venerdì SU



#itticoprezzi



**MINISTERO DELL'AGRICOLTURA
DELLA SOVRANITÀ ALIMENTARE
E DELLE FORESTE**



FEAMP
PI 2014-2020
Fondo europeo per gli
affari marittimi e la pesca



BMTI