



NEWS DAI MERCATI

Il prezzo degli sgombri risulta variabile in base al mercato, si nota un rialzo nei mercati di Giulianova, San Benedetto del Tronto e Civitanova. Diversa la situazione, dove il prezzo tende a salire, nel mercato di Porto Garibaldi. Per quanto riguarda i lanzardi risultano stabili a Roma e in salita a Pescara. Stabile il prezzo dei suri a Roma e Porto Garibaldi.

SGOMBRI SCOMBER SCOMBRUS

LANZARDI SCOMBER COLIAS

I PREZZI DELLA SETTIMANA

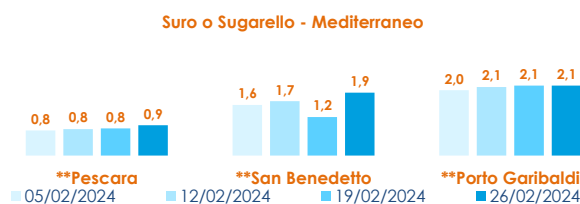
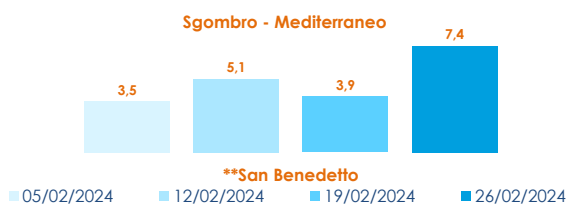
	min.	max.	var. sett. prec.	var. anno prec.
*ROMA				
Tirreno Centrale	3,50	5,00	0,0%	-
Golfo di Biscaglia	5,50	6,00	0,0%	▲ 9,1%
*MILANO				
Mar del Nord	n.r.	n.r.	-	-
Golfo di Biscaglia	n.r.	n.r.	-	-
*NAPOLI				
Golfo di Biscaglia	n.r.	n.r.	-	-
Tirreno (GSA 9-10-11)	n.r.	n.r.	-	-
*VENEZIA				
Adriatico Settentrionale	n.r.	n.r.	-	-
*FIRENZE				
Adriatico Settentrionale	6,00	7,00	0,0%	▲ 16,7%
**CIVITANOVA MARCHE				
Adriatico Settentrionale	4,88	7,64	▲ 25,7%	▼ -13,2%
**CAORLE				
Adriatico Settentrionale	n.r.	n.r.	-	-
**ANCONA				
Adriatico Settentrionale	n.r.	n.r.	-	-
**GIULIANOVA				
Adriatico Settentrionale	8,93	8,38	▲ 1,8%	▼ -5,6%
**PORTO GARIBALDI				
Adriatico Settentrionale	3,13	3,24	▼ -64,3%	-
**PESCARA				
Adriatico Settentrionale	7,10	8,35	-	-
**SAN BENEDETTO				
Adriatico Settentrionale	6,37	8,37	▲ 57,9%	▲ 1,4%
**ORTONA				
Adriatico Settentrionale	n.r.	n.r.	-	-

	min.	max.	var. sett. prec.	var. anno prec.
*ROMA				
Adriatico (GSA 17-18)	3,00	3,50	0,0%	-
Tirreno (GSA 9-10-11)	3,50	4,50	0,0%	0,0%
**TERMOLI				
Adriatico Settentrionale	n.r.	n.r.	-	-
**CIVITANOVA MARCHE				
Adriatico Settentrionale	n.r.	n.r.	-	-
**PESCARA				
Adriatico Settentrionale	5,82	8,00	▲ 11,4%	-
**SAN BENEDETTO				
Adriatico Settentrionale	n.r.	n.r.	-	-

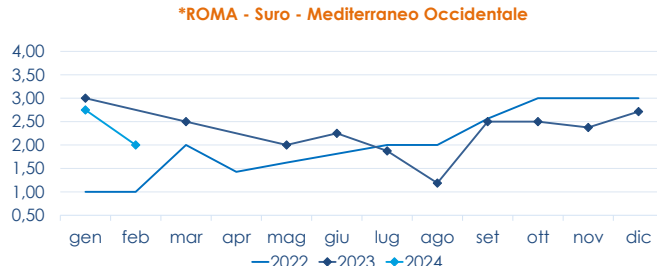
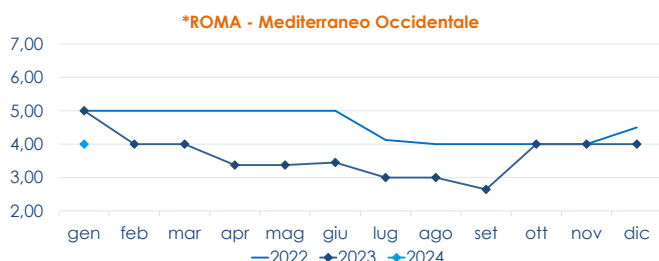
SURI

	min.	max.	var. sett. prec.	var. anno prec.
*ROMA				
Adriatico (GSA 17-18)	1,50	2,00	0,0%	0,0%
**PORTO GARIBALDI				
Adriatico Settentrionale	2,14	2,14	0,0%	▼ -20,4%
**CIVITANOVA MARCHE				
Adriatico Settentrionale	0,75	1,73	▼ -27,9%	-
**GIULIANOVA				
Adriatico Settentrionale	2,43	1,95	-	▼ -49,4%
**SAN BENEDETTO				
Adriatico Settentrionale	1,00	2,80	-	▼ -23,6%
**TERMOLI				
Adriatico Settentrionale	n.r.	n.r.	-	-

L'ANDAMENTO DEI PREZZI DELL'ULTIMO MESE...



... E DEGLI ULTIMI TRE ANNI



Fonte: Elaborazione BMTI su dati dei mercati all'ingrosso. I prezzi sono espressi in €/kg, privi di IVA e tara. Si tratta di prezzi all'ingrosso che non sono confrontabili con quelli praticati al consumo. Le variazioni sono calcolate sul prezzo massimo. "n.r." = prezzo non rilevato.

* MERCATI ALLA DISTRIBUZIONE **MERCATI ALL'ORIGINE

SEGUICI OGNI Venerdì SU



#itticoprezzi



MINISTERO DELL'AGRICOLTURA
DELLA SOVRANITÀ ALIMENTARE
E DELLE FORESTE



FEAMP
PO 2014-2020
Fondo europeo per gli
affari marittimi e la pesca



BMTI