



**NEWS DAI MERCATI**

Prezzi in rialzo per i rombi lisci nei mercati di Roma, Civitanova e San Benedetto, stabile il prezzo a Salerno e Venezia. Per quanto riguarda i rombi chiodati si riscontra poco prodotto nei mercati con il prezzo a Roma che sale vertiginosamente. Stabili i rombi chiodati allevati.

**ROMBI LISCI**  
SCOPHTHALMUS RHOMBUS

**ROMBI CHIODATI - PESCATO FRESCO**  
PSETTA MAXIMA

**I PREZZI DELLA SETTIMANA**

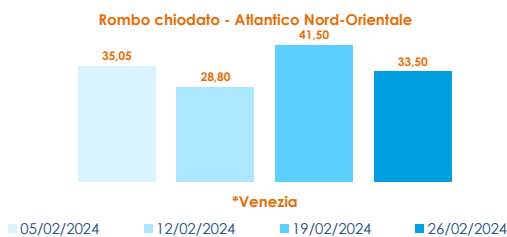
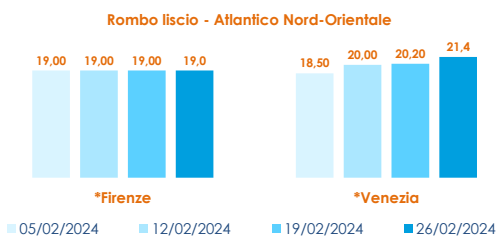
|                                      | min.  | max.  | var. sett. prec. | var. anno prec. |
|--------------------------------------|-------|-------|------------------|-----------------|
| <b>*ROMA</b>                         |       |       |                  |                 |
| Mar del Nord 500-1000 gr.            | 21,50 | 22,00 | ▲ 15,8%          | ▲ 15,8%         |
| Mar del Nord 1000-2000 gr.           | 22,50 | 23,50 | ▲ 14,6%          | ▲ 11,9%         |
| Tirreno settentrionale 500-1000 gr.  | n.r.  | n.r.  | -                | -               |
| Tirreno(GSA 9-10-11) 500-1000 gr.    | n.r.  | n.r.  | -                | -               |
| <b>*MILANO</b>                       |       |       |                  |                 |
| Mar del Nord 500-1000 gr.            | n.r.  | n.r.  | -                | -               |
| <b>*FIRENZE</b>                      |       |       |                  |                 |
| Mar del Nord 500-1000 gr.            | n.r.  | n.r.  | -                | -               |
| <b>*SALERNO</b>                      |       |       |                  |                 |
| Mar del Nord 500-1000 gr.            | 17,00 | 20,00 | ■ 0,0%           | -               |
| <b>*VENEZIA</b>                      |       |       |                  |                 |
| Mar del Nord 500-1000 gr.            | 18,00 | 24,00 | ■ 0,0%           | ▲ 9,1%          |
| <b>*NAPOLI</b>                       |       |       |                  |                 |
| Mar del Nord 500-1000 gr.            | n.r.  | n.r.  | -                | -               |
| <b>**CIVITANOVA MARCHE</b>           |       |       |                  |                 |
| Mar del Nord 500-1000 gr.            | 18,66 | 26,82 | ▲ 17,1%          | ▲ 17,4%         |
| <b>**ANCONA</b>                      |       |       |                  |                 |
| Adriatico settentrionale - Piccolo   | n.r.  | n.r.  | -                | -               |
| Adriatico settentrionale - Medio     | n.r.  | n.r.  | -                | -               |
| Adriatico settentrionale - Grande    | n.r.  | n.r.  | -                | -               |
| <b>**LIVORNO</b>                     |       |       |                  |                 |
| Tirreno settentrionale 500-1000 gr.  | n.r.  | n.r.  | -                | -               |
| Tirreno settentrionale 1000-2000 gr. | n.r.  | n.r.  | -                | -               |
| <b>**SAN BENEDETTO</b>               |       |       |                  |                 |
| Adriatico settentrionale             | 18,20 | 24,03 | ▲ 23,9%          | ▲ 41,0%         |
| <b>**CAORLE</b>                      |       |       |                  |                 |
| Adriatico settentrionale             | n.r.  | n.r.  | -                | -               |
| <b>**CESENATICO</b>                  |       |       |                  |                 |
| Adriatico settentrionale             | n.r.  | n.r.  | -                | -               |
| <b>**TERMOLI</b>                     |       |       |                  |                 |
| Adriatico settentrionale             | n.r.  | n.r.  | -                | -               |

|                            | min.  | max.  | var. sett. prec. | var. anno prec. |
|----------------------------|-------|-------|------------------|-----------------|
| <b>*ROMA</b>               |       |       |                  |                 |
| Tirreno(GSA 9-10-11)       | n.r.  | n.r.  | -                | -               |
| <b>*VENEZIA</b>            |       |       |                  |                 |
| Adriatico settentrionale   | 30,00 | 40,00 | ▲ 60,0%          | -               |
| Mar del Nord - Medio       | n.r.  | n.r.  | -                | -               |
| <b>*MILANO</b>             |       |       |                  |                 |
| Mar del Nord - Medio       | n.r.  | n.r.  | -                | -               |
| Mar del Nord - Grande      | n.r.  | n.r.  | -                | -               |
| <b>**ANCONA</b>            |       |       |                  |                 |
| Adriatico settentrionale   | n.r.  | n.r.  | -                | -               |
| <b>**GIULIANOVA</b>        |       |       |                  |                 |
| Adriatico settentrionale   | n.r.  | n.r.  | -                | -               |
| <b>**LIVORNO</b>           |       |       |                  |                 |
| Tirreno settentrionale     | n.r.  | n.r.  | -                | -               |
| <b>**PESCARA</b>           |       |       |                  |                 |
| Adriatico settentrionale   | n.r.  | n.r.  | -                | -               |
| <b>**SAN BENEDETTO</b>     |       |       |                  |                 |
| Adriatico settentrionale   | 40,20 | 40,20 | -                | ▲ 24,1%         |
| <b>**CESENATICO</b>        |       |       |                  |                 |
| Adriatico settentrionale   | n.r.  | n.r.  | -                | -               |
| <b>**CIVITANOVA MARCHE</b> |       |       |                  |                 |
| Adriatico settentrionale   | 33,04 | 40,66 | ▲ 2,2%           | ▲ 4,3%          |

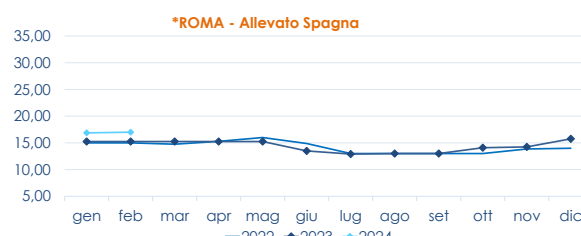
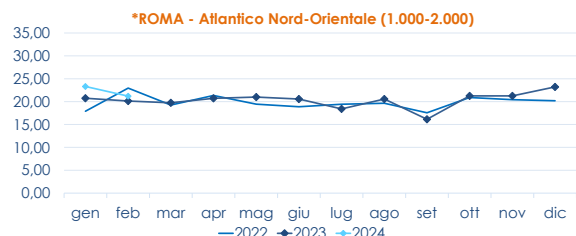
**ROMBI CHIODATI - ALLEVATO FRESCO**  
PSETTA MAXIMA

|                      | min.  | max.  | var. sett. prec. | var. anno prec. |
|----------------------|-------|-------|------------------|-----------------|
| <b>*ROMA</b>         |       |       |                  |                 |
| Spagna 600-1000 gr.  | 16,50 | 17,00 | ■ 0,0%           | ▲ 3,0%          |
| Spagna 1000-2000 gr. | 17,50 | 18,00 | ■ 0,0%           | ▲ 20,0%         |
| <b>*FIRENZE</b>      |       |       |                  |                 |
| Olanda               | 13,00 | 15,00 | ■ 0,0%           | ■ 0,0%          |
| <b>*MILANO</b>       |       |       |                  |                 |
| Spagna               | n.r.  | n.r.  | -                | -               |
| <b>*NAPOLI</b>       |       |       |                  |                 |
| Olanda               | n.r.  | n.r.  | -                | -               |

**L'ANDAMENTO DEI PREZZI DELL'ULTIMO MESE...**



**... E DEGLI ULTIMI TRE ANNI**



Fonte: Elaborazione BMTI su dati dei mercati all'ingrosso. I prezzi sono espressi in €/kg, privi di IVA e tara. Si tratta di prezzi all'ingrosso che non sono confrontabili con quelli praticati al consumo. Le variazioni sono calcolate sul prezzo massimo. "n.r." = prezzo non rilevato.

\* MERCATI ALLA DISTRIBUZIONE \*\*MERCATI ALL'ORIGINE

**SEGUICI OGNI Venerdì SU**

**@BMTI\_IT**

**#itticoprezzi**



**MINISTERO DELL'AGRICOLTURA  
DELLA SOVRANITÀ ALIMENTARE  
E DELLE FORESTE**



**FEAMP**  
Fondo europeo per gli affari marittimi e la pesca



**BMTI**