



NEWS DAI MERCATI

Tendenza a rialzo per i gamberi rosa in quasi tutti i mercati sul territorio nazionale, fanno eccezione i mercati di Termoli e Giulianova. Sale il prezzo delle mazzancolle nei mercati di Roma e San Benedetto.

GAMBERI ROSA

PARAPENAEUS LONGIROSTRIS

GAMBERI ROSSI

ARISTAEOMORPHA FOLIACEA

I PREZZI DELLA SETTIMANA

| | min. | max. | var. sett. prec. | var. anno prec. |
|-------------------------------------|-------|-------|------------------|-----------------|
| *ROMA | | | | |
| Tirreno (GSA 9-10-11) - 30-60 U/KG | 12,00 | 14,00 | ▲ 7,7% | ▼ -6,7% |
| Tirreno (GSA 9-10-11) - 60-100 U/KG | 9,00 | 10,00 | ▲ 25,0% | ▲ 17,6% |
| *FIRENZE | | | | |
| Tirreno (GSA 9-10-11) - 30-60 U/KG | 11,00 | 12,00 | ▬ 0,0% | ▬ 0,0% |
| *VENEZIA | | | | |
| Adriatico settentrionale | 5,50 | 13,00 | ▬ 0,0% | - |
| *SALERNO | | | | |
| Tirreno settentrionale | 9,00 | 12,00 | - | - |
| *TERMOLI | | | | |
| Adriatico settentrionale | 3,80 | 6,77 | ▼ -14,3% | ▲ 42,6% |
| **CIVITANOVA MARCHE | | | | |
| Adriatico settentrionale | 8,95 | 11,44 | ▲ 9,6% | ▲ 34,6% |
| **GIULIANOVA | | | | |
| Adriatico settentrionale | 9,00 | 15,31 | ▼ -18,7% | ▼ -47,0% |
| **PESCARA | | | | |
| Adriatico settentrionale | 4,01 | 7,44 | ▲ 17,8% | - |
| **SAN BENEDETTO | | | | |
| Adriatico settentrionale | 6,77 | 9,80 | ▲ 23,5% | ▲ 11,4% |
| **ORTONA | | | | |
| Adriatico settentrionale | - | - | - | - |

| | min. | max. | var. sett. prec. | var. anno prec. |
|--|-------|-------|------------------|-----------------|
| *FIRENZE | | | | |
| Adriatico Settentrionale - 30-60 U/KG | 60,00 | 65,00 | ▬ 0,0% | - |
| Adriatico Settentrionale - 61-100 U/KG | n.r. | n.r. | - | - |
| *MILANO | | | | |
| Adriatico Settentrionale - 30-60 U/KG | n.r. | n.r. | - | - |
| *VENEZIA | | | | |
| Adriatico Settentrionale - 100+ U/KG | n.r. | n.r. | - | - |
| *ROMA | | | | |
| Tirreno (GSA 9-10-11) - 30-60 U/KG | n.r. | n.r. | - | - |
| Tirreno (GSA 9-10-11) - 60-100 U/KG | n.r. | n.r. | - | - |

MAZZANCOLLE

MELICERTUS KERATHURUS

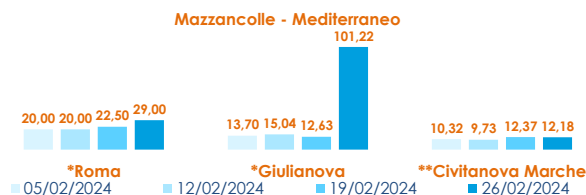
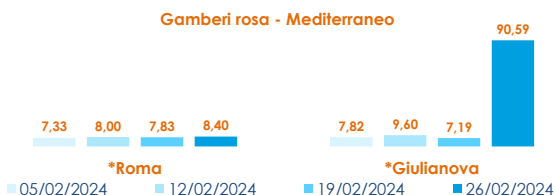
| | min. | max. | var. sett. prec. | var. anno prec. |
|----------------------------|-------|-------|------------------|-----------------|
| *ROMA | | | | |
| Adriatico (GSA 17-18) | 27,00 | 29,50 | ▲ 34,1% | ▲ 47,5% |
| Tirreno (GSA 9-10-11) | 29,00 | 32,00 | ▲ 23,1% | ▲ 45,5% |
| *VENEZIA | | | | |
| Adriatico settentrionale | 20,00 | 30,00 | ▬ 0,0% | ▬ 0,0% |
| **CIVITANOVA MARCHE | | | | |
| Adriatico settentrionale | 10,60 | 14,03 | - | - |
| *TERMOLI | | | | |
| Adriatico settentrionale | 17,50 | 19,85 | ▼ -4,6% | - |
| **CAORLE | | | | |
| Adriatico settentrionale | n.r. | n.r. | - | - |
| **GIULIANOVA | | | | |
| Adriatico settentrionale | 30,67 | 36,23 | - | ▼ -42,3% |
| **PESCARA | | | | |
| Adriatico settentrionale | 11,18 | 21,10 | ▼ -7,6% | - |
| *SAN BENEDETTO | | | | |
| Adriatico settentrionale | 14,22 | 17,91 | ▲ 6,6% | ▲ 8,6% |

GAMBERI ROSSI

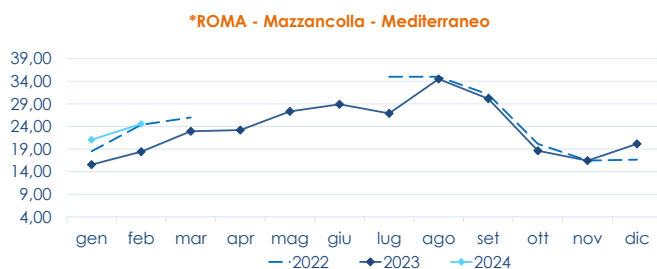
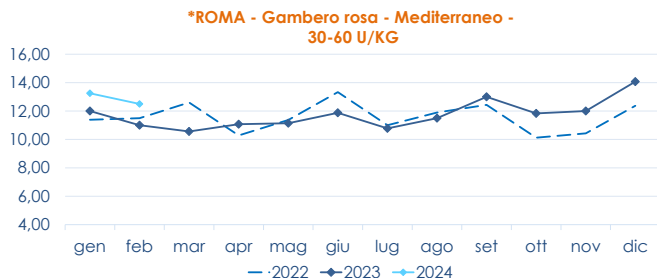
ARISTAEOMORPHA FOLIACEA

| | min. | max. | var. sett. prec. | var. anno prec. |
|------------------------------------|------|------|------------------|-----------------|
| *NAPOLI | | | | |
| IGP Mazara del Vallo - 30-60 U/KG | n.r. | n.r. | - | - |
| IGP Mazara del Vallo - 60-100 U/KG | n.r. | n.r. | - | - |
| *SALERNO | | | | |
| Tirreno settentrionale | n.r. | n.r. | - | - |

L'ANDAMENTO DEI PREZZI DELL'ULTIMO MESE...



... E DEGLI ULTIMI TRE ANNI



Fonte: Elaborazione BMTI su dati dei mercati all'ingrosso. I prezzi sono espressi in €/kg, privi di IVA e tara. Si tratta di prezzi all'ingrosso che non sono confrontabili con quelli praticati al consumo. Le variazioni sono calcolate sul prezzo massimo. "n.r." = prezzo non rilevato.

* MERCATI ALLA DISTRIBUZIONE **MERCATI ALL'ORIGINE

SEGUICI OGNI Venerdì SU

[@BMTI_IT](https://twitter.com/BMTI_IT)

[#itticoprezzi](https://www.instagram.com/itticoprezzi)



**MINISTERO DELL'AGRICOLTURA
DELLA SOVRANITÀ ALIMENTARE
E DELLE FORESTE**



FEAMP
PO 2014-2020
Fondo europeo per gli
affari marittimi e la pesca



BMTI