



NEWS DAI MERCATI

Prezzi stabili, in riferimento alla scorsa settimana, per tutti i prodotti presenti nella scheda. Fanno eccezione le cozze spagnole a Roma e il prodotto nazionale a Venezia. Rialzo dei prezzi generalizzato rispetto lo scorso anno.

MITILI O COZZE - ALLEVATO FRESCO MYTILUS GALLOPROVINCIALIS

VONGOLE O LUPINI - PESCATO FRESCO CHAMELEA GALLINA

I PREZZI DELLA SETTIMANA

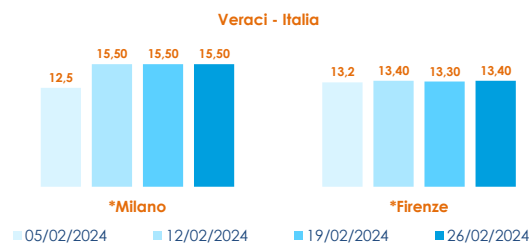
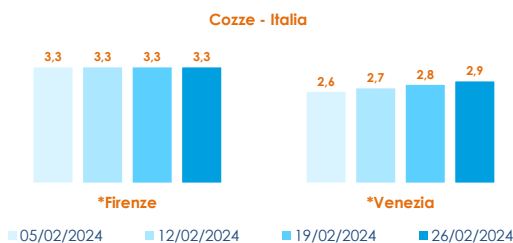
| | min. | max. | var. sett. prec. | var. anno prec. |
|------------------|------|------|------------------|-----------------|
| *ROMA | | | | |
| Italia | 2,80 | 3,00 | - | - |
| Di Arborea | 2,82 | 2,97 | 0,0% | 7,2% |
| Spagna | 2,60 | 2,80 | -9,7% | 12,0% |
| *MILANO | | | | |
| Italia | n.r. | n.r. | - | - |
| Spagna | n.r. | n.r. | - | - |
| *CHIOGGIA | | | | |
| Italia | n.r. | n.r. | - | - |
| *VENEZIA | | | | |
| Italia | 1,50 | 3,80 | -5,0% | 40,7% |
| *NAPOLI | | | | |
| Italia | n.r. | n.r. | - | - |
| *SALERNO | | | | |
| Italia | n.r. | n.r. | - | - |
| *FIRENZE | | | | |
| Italia | 3,15 | 3,50 | 0,0% | 14,8% |
| Spagna | 3,00 | 3,20 | 0,0% | 14,3% |

| | min. | max. | var. sett. prec. | var. anno prec. |
|----------------------------|------|------|------------------|-----------------|
| *ROMA | | | | |
| Tirreno Centrale - Grande | 6,50 | 8,00 | 0,0% | 9,6% |
| Tirreno Centrale - Piccola | n.r. | n.r. | - | - |
| *MILANO | | | | |
| Adriatico Settentrionale | n.r. | n.r. | - | - |
| *FIRENZE | | | | |
| Adriatico Settentrionale | n.r. | n.r. | - | - |
| *VENEZIA | | | | |
| Adriatico Settentrionale | 2,00 | 9,50 | 0,0% | -9,5% |
| *NAPOLI | | | | |
| Tirreno (GSA 9-10-11) | n.r. | n.r. | - | - |
| *CHIOGGIA | | | | |
| Adriatico Settentrionale | 4,00 | 5,50 | 0,0% | - |

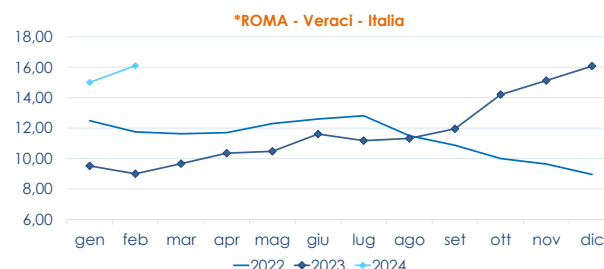
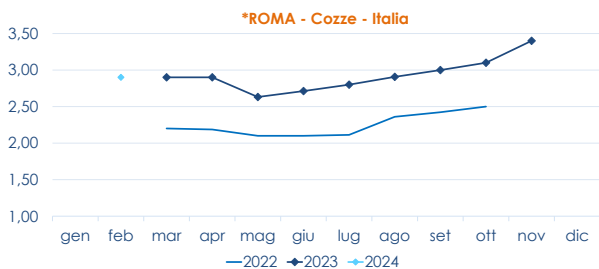
VONGOLE VERACI - ALLEVATO FRESCO RUDITAPES PHILIPPINARUM

| | min. | max. | var. sett. prec. | var. anno prec. |
|-----------------|-------|-------|------------------|-----------------|
| *ROMA | | | | |
| Italia | 16,30 | 16,90 | 0,0% | 77,9% |
| Di Arborea | 16,90 | 16,90 | 0,0% | 65,7% |
| *VENEZIA | | | | |
| Italia | 9,00 | 15,00 | 0,0% | 0,0% |
| *FIRENZE | | | | |
| Italia | 13,50 | 15,50 | 0,0% | 24,0% |
| *MILANO | | | | |
| Italia | n.r. | n.r. | - | - |
| *NAPOLI | | | | |
| Italia | n.r. | n.r. | - | - |
| Tunisia | n.r. | n.r. | - | - |
| *SALERNO | | | | |
| Italia | n.r. | n.r. | - | - |

L'ANDAMENTO DEI PREZZI DELL'ULTIMO MESE...



... E DEGLI ULTIMI TRE ANNI



Fonte: Elaborazione BMTI su dati dei mercati all'ingrosso. I prezzi sono espressi in €/kg, privi di IVA e tara. Si tratta di prezzi all'ingrosso che non sono confrontabili con quelli praticati al consumo. Le variazioni sono calcolate sul prezzo massimo. "n.r." = prezzo non rilevato.

* MERCATI ALLA DISTRIBUZIONE **MERCATI ALL'ORIGINE

SEGUICI OGNI Venerdì SU

@BMTI_IT

#itticoprezzi



**MINISTERO DELL'AGRICOLTURA
DELLA SOVRANITÀ ALIMENTARE
E DELLE FORESTE**



FEAMP
FO 2014-2020
Fondo europeo per gli
affari marittimi e la pesca



BMTI