



NEWS DAI MERCATI

Prezzo delle seppie in salita in quasi tutti i mercati presenti, fa eccezione il mercato di Giulianova e quello di San Benedetto (prezzo stabile per quest'ultimo).
Prezzi in salita anche per i calamari, anche qui fa eccezione Giulianova, si aggiunge anche Pescara, con il

SEPIE
SEPIA OFFICINALIS

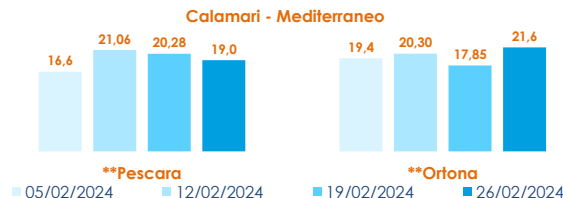
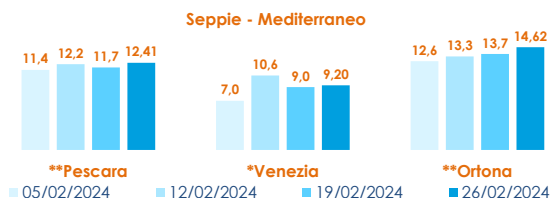
CALAMARI
LOLIGO VULGARIS

I PREZZI DELLA SETTIMANA

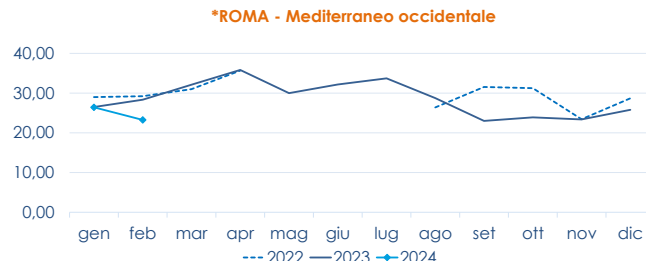
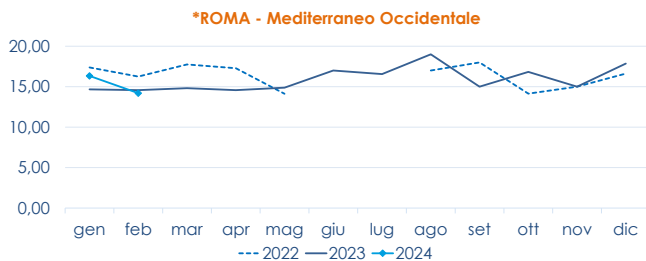
	min.	max.	var. sett. prec.	var. anno prec.
*ROMA				
Adriatico (GSA 17-18)	13,00	14,50	▲ 11,5%	▼ -9,4%
Tirreno (GSA 9-10-11)	14,00	15,00	▲ 7,1%	▼ -9,1%
Golfo di Biscaglia	n.r.	n.r.	-	-
*VENEZIA				
Mar del Nord	3,00	8,80	▲ 3,5%	▼ -10,2%
Adriatico Settentrionale	7,00	12,00	▲ 9,1%	▬ 0,0%
*NAPOLI				
Tirreno (GSA 9-10-11)	n.r.	n.r.	-	-
*MILANO				
Atlantico centro orientale	n.r.	n.r.	-	-
Adriatico Settentrionale	n.r.	n.r.	-	-
**GIULIANOVA				
Adriatico Settentrionale	12,90	11,58	▼ -19,6%	▼ -21,8%
**SAN BENEDETTO				
Adriatico Settentrionale	9,18	12,16	▬ 0,3%	▲ 7,2%
**PESCARA				
Adriatico Settentrionale	11,61	13,69	▲ 11,7%	-
**ANCONA				
Adriatico Settentrionale	n.r.	n.r.	-	-
**LIVORNO				
Tirreno Settentrionale	n.r.	n.r.	-	-
**PORTO GARIBALDI				
Adriatico Settentrionale	4,19	11,73	▲ 2,0%	▼ -2,2%
**ORTONA				
Adriatico Settentrionale	14,40	14,80	▲ 2,1%	-
**CIVITANOVA MARCHE				
Adriatico Settentrionale	8,34	10,38	▲ 5,6%	▼ -4,2%
**TERMOLI				
Adriatico Settentrionale	13,80	14,94	▲ 10,4%	▬ 0,6%

	min.	max.	var. sett. prec.	var. anno prec.
*ROMA				
Mar del Nord 100-300 gr.	13,50	14,00	▲ 7,7%	▼ -17,6%
Tirreno 100-300 gr.	n.r.	n.r.	-	-
Tirreno 300-500 gr.	n.r.	n.r.	-	-
Marocco 100-300 gr.	n.r.	n.r.	-	-
Marocco 300-500 gr.	n.r.	n.r.	-	-
*NAPOLI				
Tirreno (GSA 9-10-11)	n.r.	n.r.	-	-
Marocco 300-500 gr.	n.r.	n.r.	-	-
*MILANO				
Adriatico Settentrionale	n.r.	n.r.	-	-
*VENEZIA				
Mar del Nord	12,50	14,50	▲ 5,1%	▲ 7,4%
Marocco 300-500 gr.	n.r.	n.r.	-	-
**GIULIANOVA				
Adriatico Settentrionale	29,37	26,75	▼ -16,0%	▼ -11,2%
**SAN BENEDETTO				
Adriatico Settentrionale	24,30	26,04	▲ 13,3%	▼ -10,8%
**PESCARA				
Adriatico Settentrionale	16,90	21,88	▼ -12,4%	-
**ANCONA				
Adriatico Settentrionale	n.r.	n.r.	-	-
**CIVITANOVA MARCHE				
Adriatico Settentrionale	17,00	22,96	▲ 15,7%	▼ -15,0%
**CAORLE				
Adriatico Settentrionale	n.r.	n.r.	-	-
**ORTONA				
Adriatico Settentrionale	21,60	21,60	▲ 20,7%	-
**TERMOLI				
Adriatico Settentrionale	18,80	21,08	▬ -0,4%	▲ 9,2%

L'ANDAMENTO DEI PREZZI DELL'ULTIMO MESE...



... E DEGLI ULTIMI TRE ANNI



Fonte: Elaborazione BMTI su dati dei mercati all'ingrosso. I prezzi sono espressi in €/kg, privi di IVA e tara. Si tratta di prezzi all'ingrosso che non sono confrontabili con quelli praticati al consumo. Le variazioni sono calcolate sul prezzo massimo. "n.r." = prezzo non rilevato.

* MERCATI ALLA DISTRIBUZIONE **MERCATI ALL'ORIGINE

SEGUICI OGNI Venerdì SU

@BMTI_IT

#itticoprezzi



**MINISTERO DELL'AGRICOLTURA
DELLA SOVRANITÀ ALIMENTARE
E DELLE FORESTE**



FEAMP
FES 2014-2020
Fondo europeo per gli
affari marittimi e la pesca



BMTI