



NEWS DAI MERCATI

Tendenza a ribasso per i gamberi rosa in quasi tutti i mercati sul territorio nazionale. Fa eccezione il mercato di Termoli dove il prezzo dei gamberi rosa sale vertiginosamente. Sale il prezzo delle mazzancolle nei mercati di Roma e Termoli. Scende, invece, Nei mercati di Pescara e San Benedetto.

GAMBERI ROSA

PARAPENAEUS LONGIROSTRIS

GAMBERI ROSSI

ARISTAEOMORPHA FOLIACEA

I PREZZI DELLA SETTIMANA

	min.	max.	var. sett. prec.	var. anno prec.
*ROMA				
Tirreno (GSA 9-10-11) - 30-60 U/KG	12,00	13,00	▼ -7,1%	▬ 0,0%
Tirreno (GSA 9-10-11) - 60-100 U/KG	7,00	8,00	▬ 0,0%	▬ 0,0%
*FIRENZE				
Tirreno (GSA 9-10-11) - 30-60 U/KG	11,00	12,00	▬ 0,0%	▬ 0,0%
*VENEZIA				
Adriatico settentrionale	3,50	13,00	▼ -13,3%	▼ -13,3%
*SALERNO				
Tirreno settentrionale	9,00	12,00	-	-
*TERMOLI				
Adriatico settentrionale	7,00	7,90	▲ 75,6%	▲ 35,0%
**CIVITANOVA MARCHE				
Adriatico settentrionale	6,51	10,44	▼ -6,0%	-
**GIULIANOVA				
Adriatico settentrionale	9,00	15,31	▼ -13,3%	▼ -20,7%
**PESCARA				
Adriatico settentrionale	2,83	6,32	▼ -15,5%	-
**SAN BENEDETTO				
Adriatico settentrionale	3,97	7,93	▼ -22,2%	▲ 7,9%
**ORTONA				
Adriatico settentrionale	-	-	-	-

	min.	max.	var. sett. prec.	var. anno prec.
*FIRENZE				
Adriatico Settentrionale - 30-60 U/KG	60,00	65,00	▬ 0,0%	-
Adriatico Settentrionale - 61-100 U/KG	n.r.	n.r.	-	-
*MILANO				
Adriatico Settentrionale - 30-60 U/KG	65,00	65,00	-	-
*VENEZIA				
Adriatico Settentrionale - 100+ U/KG	n.r.	n.r.	-	-
*ROMA				
Tirreno (GSA 9-10-11) - 30-60 U/KG	n.r.	n.r.	-	-
Tirreno (GSA 9-10-11) - 60-100 U/KG	n.r.	n.r.	-	-

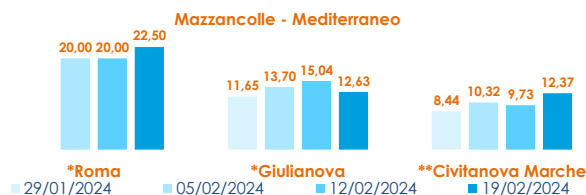
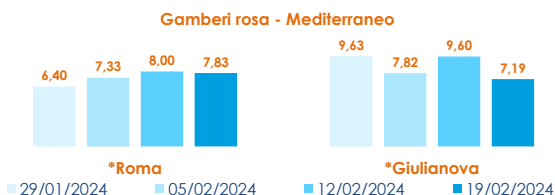
MAZZANCOLLE MELICERTUS KERATHURUS

	min.	max.	var. sett. prec.	var. anno prec.
*ROMA				
Adriatico (GSA 17-18)	19,00	22,00	▲ 10,0%	▲ 10,0%
Tirreno (GSA 9-10-11)	23,00	26,00	▲ 13,0%	▲ 18,2%
*VENEZIA				
Adriatico settentrionale	20,00	30,00	▬ 0,0%	▬ 0,0%
**CIVITANOVA MARCHE				
Adriatico settentrionale	10,29	14,16	-	-
*TERMOLI				
Adriatico settentrionale	17,40	20,81	▲ 18,9%	▲ 53,6%
**CAORLE				
Adriatico settentrionale	n.r.	n.r.	-	-
**GIULIANOVA				
Adriatico settentrionale	30,67	36,23	-	▼ -14,3%
*PESCARA				
Adriatico settentrionale	13,13	22,83	▼ -28,3%	-
**SAN BENEDETTO				
Adriatico settentrionale	13,34	16,80	▼ -8,4%	▼ -8,2%

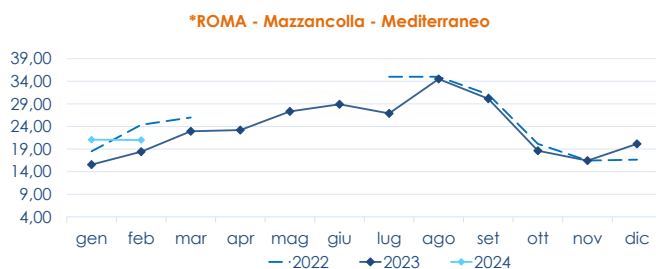
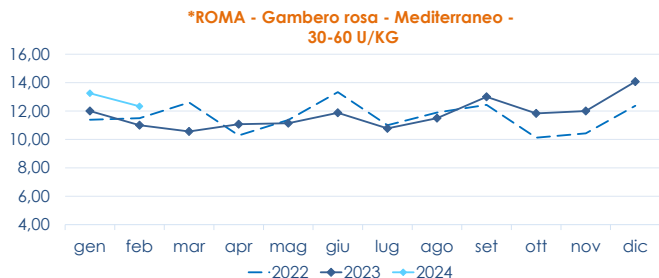
GAMBERI ROSSI ARISTAEOMORPHA FOLIACEA

	min.	max.	var. sett. prec.	var. anno prec.
*NAPOLI				
IGP Mazara del Vallo - 30-60 U/KG	n.r.	n.r.	-	-
IGP Mazara del Vallo - 60-100 U/KG	n.r.	n.r.	-	-
*SALERNO				
Tirreno settentrionale	n.r.	n.r.	-	-

L'ANDAMENTO DEI PREZZI DELL'ULTIMO MESE...



... E DEGLI ULTIMI TRE ANNI



Fonte: Elaborazione BMTI su dati dei mercati all'ingrosso. I prezzi sono espressi in €/kg, privi di IVA e tara. Si tratta di prezzi all'ingrosso che non sono confrontabili con quelli praticati al consumo. Le variazioni sono calcolate sul prezzo massimo. "n.r." = prezzo non rilevato.

* MERCATI ALLA DISTRIBUZIONE **MERCATI ALL'ORIGINE

SEGUICI OGNI Venerdì SU

@BMTI_IT

#itticoprezzi



**MINISTERO DELL'AGRICOLTURA
DELLA SOVRANITÀ ALIMENTARE
E DELLE FORESTE**



FEAMP
PO 2014-2020
Fondo europeo per gli
affari marittimi e la pesca



BMTI