



NEWS DAI MERCATI

L'andamento dei prezzi per il prodotto allevato rimane stabile, fatta eccezione per le pezzature grandi del branzino croato che risultano essere in ribasso a Venezia. Sale invece la pezzatura media della spigola croata sempre nel mercato di Venezia. Prezzo in forte aumento del branzino pescato a Roma.

BRANZINO - PESCATO FRESCO
DICENTRARCHUS LABRAX

BRANZINO - ALLEVATO FRESCO
DICENTRARCHUS LABRAX

I PREZZI DELLA SETTIMANA

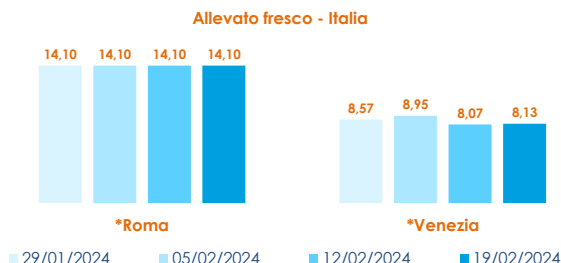
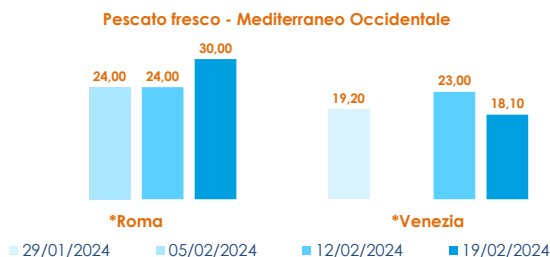
	min.	max.	var. sett. prec.	var. anno prec.
*ROMA				
Mar del Nord	n.r.	n.r.	-	-
Tirreno Centrale	29,00	33,00	▲ 32,0%	-
*VENEZIA				
Launa di Venezia	n.r.	n.r.	-	-
*FIRENZE				
Adriatico Settentrionale	n.r.	n.r.	-	-
*MILANO				
Golfo di Biscaglia	n.r.	n.r.	-	-
*NAPOLI				
Tirreno	24,00	26,00	-	-
**CAORLE				
Laguna di Caorle	n.r.	n.r.	-	-

	min.	max.	var. sett. prec.	var. anno prec.
*ROMA				
Grecia 400-600 gr.	7,60	7,90	▬ 0,0%	▼ -3,7%
Grecia 600-800 gr.	8,70	9,20	▬ 0,0%	▲ 2,2%
Grecia 800-1000 gr.	10,00	10,60	▬ 0,0%	▲ 9,3%
Italia 400-600 gr.	13,00	14,00	▬ 0,0%	▬ 0,0%
Italia 600-800 gr.	14,30	15,00	▬ 0,0%	▬ 0,0%
Italia 800-1000 gr.	14,20	14,50	▬ 0,0%	-
Di Orbetello 400-600 gr.	12,20	12,70	▬ 0,0%	▲ 1,6%
Di Orbetello 600-800 gr.	13,00	13,50	▬ 0,0%	▬ 0,0%
Di Orbetello 800-1000 gr.	14,20	14,50	▬ 0,0%	▬ 0,0%
*VENEZIA				
Grecia 400-600 gr.	4,00	10,50	▬ 0,0%	▬ 0,0%
Grecia 600-800 gr.	n.r.	n.r.	-	-
Italia 400-600 gr.	8,50	10,00	▬ 0,0%	▬ 0,0%
Italia 600-800 gr.	7,00	12,00	▬ 0,0%	▬ 0,0%
Italia 800-1000 gr.	n.r.	n.r.	-	-
Turchia 400-600 gr.	5,00	8,00	▬ 0,0%	▬ 0,0%
Croazia 400-600 gr.	7,50	9,00	▲ 5,9%	▲ 12,5%
Croazia 600-800 gr.	8,80	10,00	▬ 0,0%	▼ -4,8%
Croazia 1000-1500 gr.	7,30	12,80	▼ -8,6%	▲ 16,4%
*FIRENZE				
Croazia 400-600 gr.	7,00	8,00	▬ 0,0%	▼ -5,9%
Croazia 600-800 gr.	9,00	10,00	▬ 0,0%	▼ -4,8%
Croazia 400-600 gr.	9,50	10,50	▬ 0,0%	▼ -4,5%

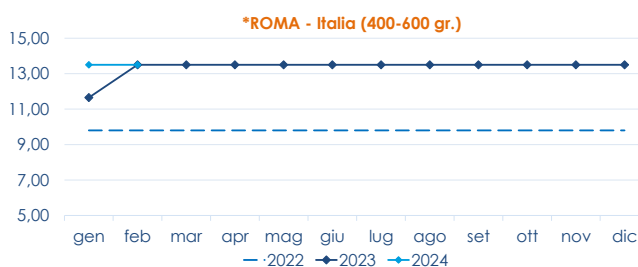
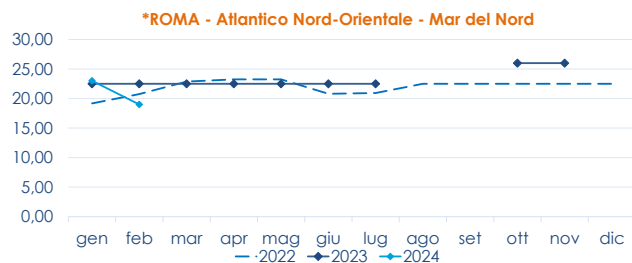
BRANZINO - ALLEVATO FRESCO
DICENTRARCHUS LABRAX

*MILANO				
Grecia 400-600 gr.	6,00	9,00	-	▬ 0,0%
Grecia 600-800 gr.	7,30	17,50	-	▲ 84,2%
Grecia 800-1000 gr.	11,50	12,50	-	▲ 8,7%
Di Orbetello 400-600 gr.	11,10	11,10	-	▬ 0,0%
Di Orbetello 600-800 gr.	13,10	13,10	-	▬ 0,0%
Di Orbetello 800-1000 gr.	14,80	14,80	-	▬ 0,0%

L'ANDAMENTO DEI PREZZI DELL'ULTIMO MESE...



... E DEGLI ULTIMI TRE ANNI



Fonte: Elaborazione BMTI su dati dei mercati all'ingrosso. I prezzi sono espressi in €/kg, privi di IVA e tara. Si tratta di prezzi all'ingrosso che non sono confrontabili con quelli praticati al consumo. Le variazioni sono calcolate sul prezzo massimo. "n.r." = prezzo non rilevato.

* MERCATI ALLA DISTRIBUZIONE **MERCATI ALL'ORIGINE

SEGUICI OGNI Venerdì SU

@BMTI_IT

#itticoprezzi



**MINISTERO DELL'AGRICOLTURA
DELLA SOVRANITÀ ALIMENTARE
E DELLE FORESTE**



FEAMP
PO 2014-2020
Fondo europeo per gli
affari marittimi e la pesca



BMTI