



NEWS DAI MERCATI

Prezzo delle seppie stabile nel mercato capitolino a differenza dei mercati sulla costa adriatica, dove tende a salire il prezzo del prodotto locale nei mercati di Giulianova, Civitanova e Ortona. Quotazioni delle seppie a ribasso a Pescara, San Benedetto e Termoli.

SEPIE
SEPIA OFFICINALIS

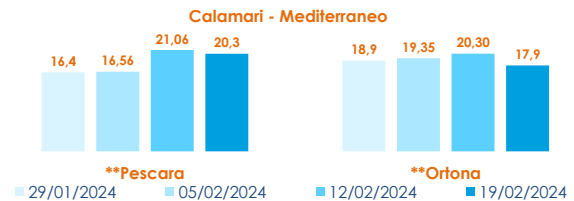
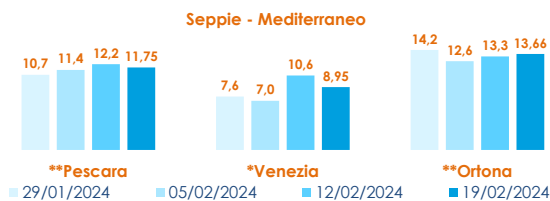
CALAMARI
LOLIGO VULGARIS

I PREZZI DELLA SETTIMANA

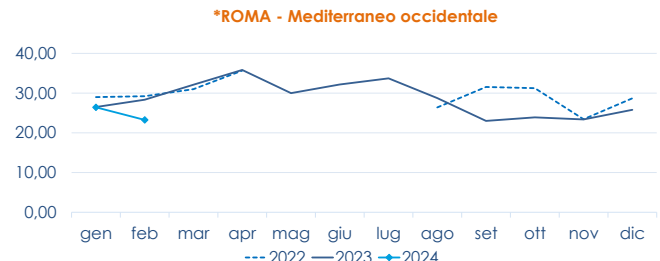
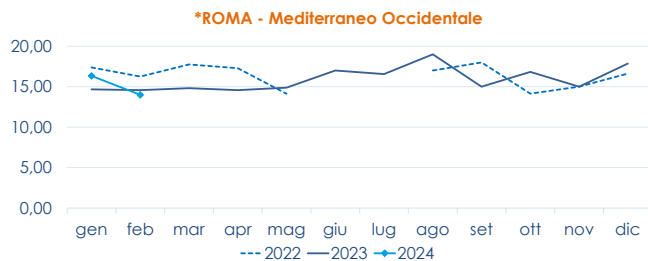
	min.	max.	var. sett. prec.	var. anno prec.
*ROMA				
Adriatico (GSA 17-18)	12,00	13,00	0,0%	▼ -13,3%
Tirreno (GSA 9-10-11)	12,00	14,00	0,0%	▼ -6,7%
Golfo di Biscaglia	9,00	10,00	0,0%	0,0%
*VENEZIA				
Mar del Nord	6,00	8,50	▲ 9,0%	▼ -3,4%
Adriatico Settentrionale	4,80	11,00	0,0%	0,0%
*NAPOLI				
Tirreno (GSA 9-10-11)	13,00	15,00	-	-
*MILANO				
Atlantico centro orientale	13,00	13,00	-	▼ -13,3%
Adriatico Settentrionale	12,50	15,50	-	▲ 3,3%
**GIULIANOVA				
Adriatico Settentrionale	10,25	14,41	▲ 21,1%	▲ 4,2%
**SAN BENEDETTO				
Adriatico Settentrionale	8,64	12,13	▼ -1,0%	▲ 18,3%
**PESCARA				
Adriatico Settentrionale	11,09	12,25	▼ -11,5%	-
**ANCONA				
Adriatico Settentrionale	n.r.	n.r.	-	-
**LIVORNO				
Tirreno Settentrionale	n.r.	n.r.	-	-
**PORTO GARIBALDI				
Adriatico Settentrionale	7,00	11,50	▼ -34,3%	▼ -25,8%
**ORTONA				
Adriatico Settentrionale	12,90	14,50	▲ 6,6%	▲ 13,3%
**CIVITANOVA MARCHE				
Adriatico Settentrionale	6,65	9,83	▲ 5,1%	-
**TERMOLI				
Adriatico Settentrionale	11,20	13,54	▼ -7,2%	▼ -4,0%

	min.	max.	var. sett. prec.	var. anno prec.
*ROMA				
Mar del Nord 100-300 gr.	12,00	13,00	0,0%	▼ -3,7%
Tirreno 100-300 gr.	23,00	25,00	▲ 8,7%	▼ -16,7%
Tirreno 300-500 gr.	n.r.	n.r.	-	-
Marocco 100-300 gr.	16,50	17,00	0,0%	-
Marocco 300-500 gr.	n.r.	n.r.	-	-
*NAPOLI				
Tirreno (GSA 9-10-11)	30,00	32,00	-	-
Marocco 300-500 gr.	22,00	27,00	-	-
*MILANO				
Adriatico Settentrionale	25,00	25,00	-	-
*VENEZIA				
Mar del Nord	11,50	13,80	0,0%	▲ 2,2%
Marocco 300-500 gr.	n.r.	n.r.	-	-
**GIULIANOVA				
Adriatico Settentrionale	22,78	31,84	▲ 8,2%	▲ 12,1%
**SAN BENEDETTO				
Adriatico Settentrionale	20,72	22,98	0,9%	▼ -3,0%
**PESCARA				
Adriatico Settentrionale	17,18	24,98	▼ -34,3%	-
**ANCONA				
Adriatico Settentrionale	n.r.	n.r.	-	-
**CIVITANOVA MARCHE				
Adriatico Settentrionale	14,36	19,84	▼ -5,2%	-
**CAORLE				
Adriatico Settentrionale	n.r.	n.r.	-	-
**ORTONA				
Adriatico Settentrionale	17,80	17,90	▼ -11,8%	▼ -5,3%
**TERMOLI				
Adriatico Settentrionale	18,90	21,15	▲ 3,7%	▲ 5,0%

L'ANDAMENTO DEI PREZZI DELL'ULTIMO MESE...



... E DEGLI ULTIMI TRE ANNI



Fonte: Elaborazione BMTI su dati dei mercati all'ingrosso. I prezzi sono espressi in €/kg, privi di IVA e tara. Si tratta di prezzi all'ingrosso che non sono confrontabili con quelli praticati al consumo. Le variazioni sono calcolate sul prezzo massimo. "n.r." = prezzo non rilevato.

* MERCATI ALLA DISTRIBUZIONE **MERCATI ALL'ORIGINE

SEGUICI OGNI Venerdì SU



#itticoprezzi



**MINISTERO DELL'AGRICOLTURA
DELLA SOVRANITÀ ALIMENTARE
E DELLE FORESTE**



FEAMP
FES 2014-2020
Fondo europeo per gli
affari marittimi e la pesca



BMTI