



## NEWS DAI MERCATI

Il prezzo degli sgombri risulta variabile in base al mercato, si nota un rialzo nei mercati di Giulianova, Porto Garibaldi e San Benedetto del Tronto. Diversa la situazione, dove il prezzo tende a scendere, nei mercati di Ancona e Civitanova. Per quanto riguarda i lanzardi risultano stabili a Roma e in diminuzione a Pescara. Stabile il prezzo dei suri a Roma e in rialzo a Porto Garibaldi.

## SGOMBRI SCOMBER SCOMBRUS

## LANZARDI SCOMBER COLIAS

### I PREZZI DELLA SETTIMANA

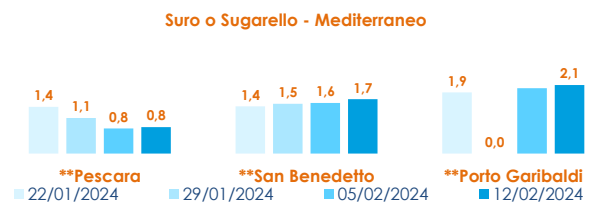
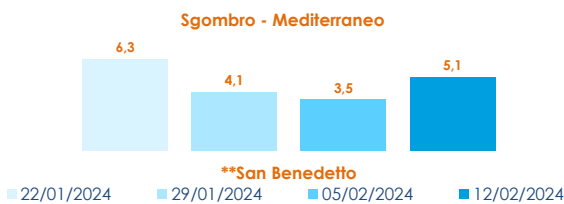
	min.	max.	var. sett. prec.	var. anno prec.
<b>*ROMA</b>				
Tirreno Centrale	n.r.	n.r.	-	-
Golfo di Biscaglia	5,50	6,00	0,0%	9,1%
<b>*MILANO</b>				
Mar del Nord	n.r.	n.r.	-	-
Golfo di Biscaglia	n.r.	n.r.	-	-
<b>*NAPOLI</b>				
Golfo di Biscaglia	n.r.	n.r.	-	-
Tirreno (GSA 9-10-11)	n.r.	n.r.	-	-
<b>*VENEZIA</b>				
Adriatico Settentrionale	n.r.	n.r.	-	-
<b>*FIRENZE</b>				
Adriatico Settentrionale	6,00	7,00	0,0%	16,7%
<b>**CIVITANOVA MARCHE</b>				
Adriatico Settentrionale	3,12	5,84	-3,6%	-
<b>**CAORLE</b>				
Adriatico Settentrionale	n.r.	n.r.	-	-
<b>**ANCONA</b>				
Adriatico Settentrionale	5,04	6,14	-18,3%	-25,0%
<b>**GIULIANOVA</b>				
Adriatico Settentrionale	7,20	8,80	1,1%	5,6%
<b>**PORTO GARIBALDI</b>				
Adriatico Settentrionale	5,00	5,56	13,7%	-
<b>**PESCARA</b>				
Adriatico Settentrionale	4,45	6,93	-	-
<b>**SAN BENEDETTO</b>				
Adriatico Settentrionale	4,33	6,03	9,7%	-34,1%
<b>**ORTONA</b>				
Adriatico Settentrionale	n.r.	n.r.	-	-

	min.	max.	var. sett. prec.	var. anno prec.
<b>*ROMA</b>				
Adriatico (GSA 17-18)	3,00	3,50	0,0%	-
Tirreno (GSA 9-10-11)	3,50	4,50	0,0%	0,0%
<b>**TERMOLI</b>				
Adriatico Settentrionale	3,00	3,45	-	-
<b>**CIVITANOVA MARCHE</b>				
Adriatico Settentrionale	n.r.	n.r.	-	-
<b>**PESCARA</b>				
Adriatico Settentrionale	4,70	6,88	-23,1%	-
<b>**SAN BENEDETTO</b>				
Adriatico Settentrionale	n.r.	n.r.	-	-

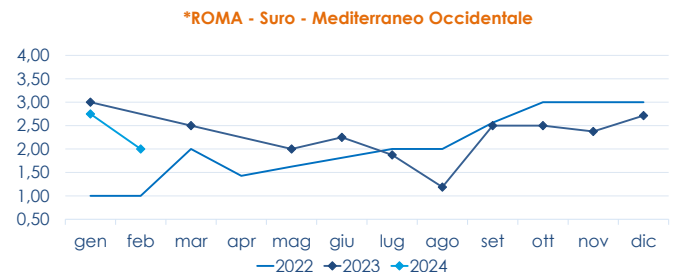
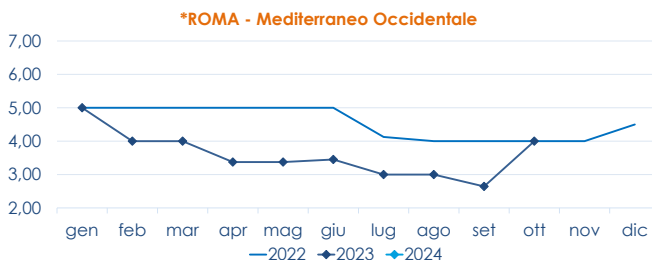
## SURI

	min.	max.	var. sett. prec.	var. anno prec.
<b>*ROMA</b>				
Adriatico (GSA 17-18)	1,50	2,00	0,0%	-7,7%
<b>**PORTO GARIBALDI</b>				
Adriatico Settentrionale	1,92	2,14	7,1%	-
<b>**CIVITANOVA MARCHE</b>				
Adriatico Settentrionale	n.r.	n.r.	-	-
<b>**GIULIANOVA</b>				
Adriatico Settentrionale	1,05	2,73	-	27,0%
<b>**SAN BENEDETTO</b>				
Adriatico Settentrionale	1,50	1,85	-	-50,0%
<b>**TERMOLI</b>				
Adriatico Settentrionale	n.r.	n.r.	-	-

### L'ANDAMENTO DEI PREZZI DELL'ULTIMO MESE...



### ... E DEGLI ULTIMI TRE ANNI



Fonte: Elaborazione BMTI su dati dei mercati all'ingrosso. I prezzi sono espressi in €/kg, privi di IVA e tara. Si tratta di prezzi all'ingrosso che non sono confrontabili con quelli praticati al consumo. Le variazioni sono calcolate sul prezzo massimo. "n.r." = prezzo non rilevato.

\* MERCATI ALLA DISTRIBUZIONE \*\*MERCATI ALL'ORIGINE

SEGUICI OGNI Venerdì SU



#itticoprezzi



MINISTERO DELL'AGRICOLTURA DELLA SOVRANITÀ ALIMENTARE E DELLE FORESTE



FEAMP PO 2014-2020 Fondo europeo per gli affari marittimi e la pesca



BMTI