



**NEWS DAI MERCATI**

Prezzi stabili per i rombi lisci nel mercato di Roma. Per quanto riguarda i rombi chiodati allevati si nota come il prezzo non sia variato, rispetto la scorsa settimana, nei mercati di Roma e Firenze. Per quanto riguarda i rombi chiodati pescati si nota come ci sia una tendenza a ribasso nel prezzo del prodotto locale. Fa eccezione Venezia dove scende il prezzo del rombo del mar del nord e sale il prezzo di quello adriatico.

**ROMBI LISCI**  
SCOPHTHALMUS RHOMBUS

**ROMBI CHIODATI - PESCATO FRESCO**  
PSETTA MAXIMA

**I PREZZI DELLA SETTIMANA**

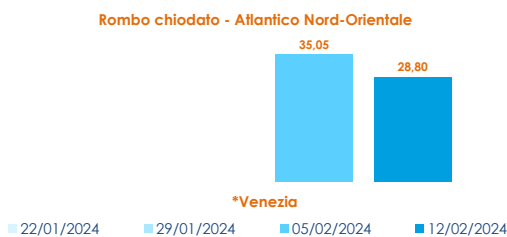
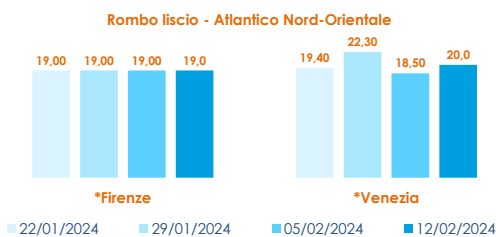
	min.	max.	var. sett. prec.	var. anno prec.
<b>*ROMA</b>				
Mar del Nord 500-1000 gr.	18,00	19,00	0,0%	0,0%
Mar del Nord 1000-2000 gr.	19,50	20,50	0,0%	-3,9%
Tirreno settentrionale 500-1000 gr.	n.r.	n.r.	-	-
Tirreno(GSA 9-10-11) 500-1000 gr.	n.r.	n.r.	-	-
<b>*MILANO</b>				
Mar del Nord 500-1000 gr.	n.r.	n.r.	-	-
<b>*FIRENZE</b>				
Mar del Nord 500-1000 gr.	n.r.	n.r.	-	-
<b>*SALERNO</b>				
Mar del Nord 500-1000 gr.	17,00	20,00	0,0%	-
<b>*VENEZIA</b>				
Mar del Nord 500-1000 gr.	20,00	20,00	-9,1%	-9,1%
<b>*NAPOLI</b>				
Mar del Nord 500-1000 gr.	n.r.	n.r.	-	-
<b>**CIVITANOVA MARCHE</b>				
Mar del Nord 500-1000 gr.	10,76	24,94	17,8%	-
<b>**ANCONA</b>				
Adriatico settentrionale - Piccolo	8,96	9,73	-	-13,5%
Adriatico settentrionale - Medio	9,40	13,45	-	7,4%
Adriatico settentrionale - Grande	8,86	19,37	1,7%	-0,8%
<b>**LIVORNO</b>				
Tirreno settentrionale 500-1000 gr.	n.r.	n.r.	-	-
Tirreno settentrionale 1000-2000 gr.	n.r.	n.r.	-	-
<b>**SAN BENEDETTO</b>				
Adriatico settentrionale	15,93	22,13	15,9%	34,1%
<b>**CAORLE</b>				
Adriatico settentrionale	n.r.	n.r.	-	-
<b>**CESENATICO</b>				
Adriatico settentrionale	n.r.	n.r.	-	-
<b>**TERMOLI</b>				
Adriatico settentrionale	n.r.	n.r.	-	-

	min.	max.	var. sett. prec.	var. anno prec.
<b>*ROMA</b>				
Tirreno(GSA 9-10-11)	n.r.	n.r.	-	-
<b>*VENEZIA</b>				
Adriatico settentrionale	35,00	35,00	6,1%	6,1%
Mar del Nord - Medio	22,50	23,00	-34,3%	-19,3%
<b>*MILANO</b>				
Mar del Nord - Medio	n.r.	n.r.	-	-
Mar del Nord - Grande	n.r.	n.r.	-	-
<b>**ANCONA</b>				
Adriatico settentrionale	25,66	33,71	-1,7%	3,3%
<b>**GIULIANOVA</b>				
Adriatico settentrionale	25,80	25,80	-21,7%	-
<b>**LIVORNO</b>				
Tirreno settentrionale	n.r.	n.r.	-	-
<b>**PESCARA</b>				
Adriatico settentrionale	n.r.	n.r.	-	-
<b>**SAN BENEDETTO</b>				
Adriatico settentrionale	n.r.	n.r.	-	-
<b>**CESENATICO</b>				
Adriatico settentrionale	n.r.	n.r.	-	-
<b>**CIVITANOVA MARCHE</b>				
Adriatico settentrionale	28,82	37,46	-8,7%	-

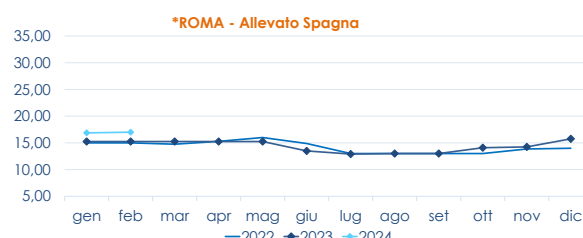
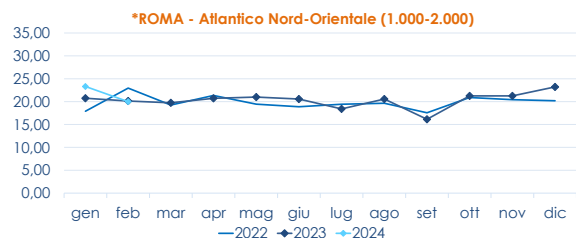
**ROMBI CHIODATI - ALLEVATO FRESCO**  
PSETTA MAXIMA

	min.	max.	var. sett. prec.	var. anno prec.
<b>*ROMA</b>				
Spagna 600-1000 gr.	16,50	17,00	0,0%	3,0%
Spagna 1000-2000 gr.	17,50	18,00	0,0%	20,0%
<b>*FIRENZE</b>				
Olanda	13,00	15,00	0,0%	0,0%
<b>*MILANO</b>				
Spagna	n.r.	n.r.	-	-
<b>*NAPOLI</b>				
Olanda	n.r.	n.r.	-	-

**L'ANDAMENTO DEI PREZZI DELL'ULTIMO MESE...**



**... E DEGLI ULTIMI TRE ANNI**



Fonte: Elaborazione BMTI su dati dei mercati all'ingrosso. I prezzi sono espressi in €/kg, privi di IVA e tara. Si tratta di prezzi all'ingrosso che non sono confrontabili con quelli praticati al consumo. Le variazioni sono calcolate sul prezzo massimo. "n.r." = prezzo non rilevato.

\* MERCATI ALLA DISTRIBUZIONE \*\*MERCATI ALL'ORIGINE

**SEGUICI OGNI Venerdì SU**

@BMTI\_IT

#itticoprezzi



**MINISTERO DELL'AGRICOLTURA  
DELLA SOVRANITÀ ALIMENTARE  
E DELLE FORESTE**



**FEAMP**  
Fondo europeo per gli affari marittimi e la pesca



**BMTI**