



NEWS DAI MERCATI

Prezzo delle orate pescate stabile nei mercati di Roma e Firenze. Per quanto riguarda il prodotto allevato possiamo notare una stabilità generale con dei rialzi del prodotto italiano (pezzatura 600-800 gr) e discesa del prezzo dell'orata croata (pezzatura 600-800 gr) nel mercato di Venezia.

ORATA - PESCATO FRESCO

SPARUS AURATA

ORATA - ALLEVATO FRESCO

SPARUS AURATA

I PREZZI DELLA SETTIMANA

| | min. | max. | var. sett. prec. | var. anno prec. |
|--------------------------|-------|-------|------------------|-----------------|
| *ROMA | | | | |
| Mar del Nord | 17,50 | 19,00 | 0,0% | -13,6% |
| Tirreno Centrale | 22,00 | 24,00 | 0,0% | - |
| *FIRENZE | | | | |
| Adriatico Settentrionale | 31,00 | 36,00 | 0,0% | 63,6% |
| Mar del Nord | 21,00 | 22,00 | 0,0% | 4,8% |
| *SALERNO | | | | |
| Tirreno (GSA 9-10-11) | n.r. | n.r. | - | - |
| *NAPOLI | | | | |
| Tirreno Meridionale | n.r. | n.r. | - | - |
| Mar del Nord | n.r. | n.r. | - | - |

| | min. | max. | var. sett. prec. | var. anno prec. |
|---------------------------|-------|-------|------------------|-----------------|
| *ROMA | | | | |
| Grecia 400-600 gr. | 6,50 | 6,80 | 0,0% | 4,6% |
| Grecia 600-800 gr. | 7,50 | 7,80 | 0,0% | 4,0% |
| Grecia 800-1000 gr. | 8,30 | 8,70 | 0,0% | 2,4% |
| Italia 400-600 gr. | 12,90 | 13,50 | 0,0% | 1,5% |
| Italia 600-800 gr. | 14,00 | 14,80 | 0,0% | 3,5% |
| Italia 800-1000 gr. | 14,80 | 15,50 | 0,0% | 3,3% |
| Di Orbetello 400-600 gr. | 10,60 | 11,20 | 0,0% | -13,8% |
| Di Orbetello 600-800 gr. | 12,30 | 13,00 | 0,0% | -7,1% |
| Di Orbetello 800-1000 gr. | 13,30 | 14,00 | 0,0% | -6,7% |

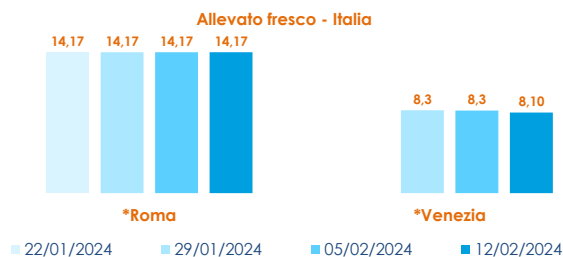
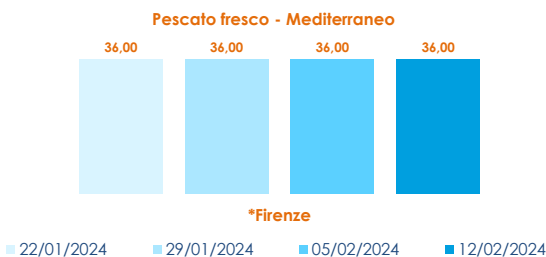
ORATA - ALLEVATO FRESCO

SPARUS AURATA

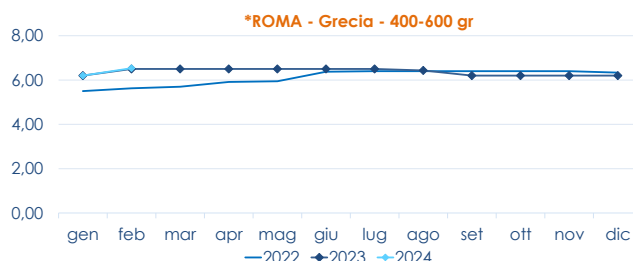
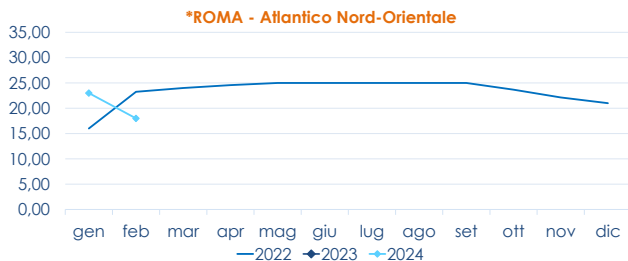
| | | | | |
|----------------------|------|------|------|-------|
| *MILANO | | | | |
| Italia 800-1000 gr. | n.r. | n.r. | - | - |
| Italia 1000-1500 gr. | n.r. | n.r. | - | - |
| Grecia 400-600 gr. | n.r. | n.r. | - | - |
| Grecia 800-1000 gr. | n.r. | n.r. | - | - |
| Italia 400-600 gr. | n.r. | n.r. | - | - |
| Italia 600-800 gr. | n.r. | n.r. | - | - |
| *FIRENZE | | | | |
| Italia 800-1000 gr. | n.r. | n.r. | - | - |
| Italia 1000-1500 gr. | n.r. | n.r. | - | - |
| Croazia 400-600 gr. | 5,50 | 6,50 | 0,0% | -7,1% |

| | | | | |
|---------------------|------|-------|-------|--------|
| *VENEZIA | | | | |
| Italia 200-300 gr. | 7,00 | 7,50 | 0,0% | 7,1% |
| Italia 400-600 gr. | 8,50 | 10,00 | 0,0% | -16,7% |
| Italia 600-800 gr. | 6,00 | 14,00 | 27,3% | 27,3% |
| Malta 600-800 gr. | 5,50 | 7,00 | - | 20,7% |
| Croazia 600-800 gr. | 6,60 | 8,50 | -5,6% | 0,0% |
| Grecia 400-600 gr. | 3,50 | 8,00 | 0,0% | 0,0% |
| Turchia 400-600 gr. | 5,30 | 9,00 | 0,0% | 12,5% |
| *NAPOLI | | | | |
| Grecia 300-400 gr. | n.r. | n.r. | - | - |
| Grecia 400-600 gr. | n.r. | n.r. | - | - |
| Grecia 600-800 gr. | n.r. | n.r. | - | - |
| Italia 400-600 gr. | n.r. | n.r. | - | - |

L'ANDAMENTO DEI PREZZI DELL'ULTIMO MESE...



... E DEGLI ULTIMI TRE ANNI



Fonte: Elaborazione BMTI su dati dei mercati all'ingrosso. I prezzi sono espressi in €/kg, privi di IVA e tara. Si tratta di prezzi all'ingrosso che non sono confrontabili con quelli praticati al consumo. Le variazioni sono calcolate sul prezzo massimo. "n.r." = prezzo non rilevato.

* MERCATI ALLA DISTRIBUZIONE **MERCATI ALL'ORIGINE

SEGUICI OGNI Venerdì SU

@BMTI_IT

#itticoprezzi



**MINISTERO DELL'AGRICOLTURA
DELLA SOVRANITÀ ALIMENTARE
E DELLE FORESTE**



FEAMP
PO 2014-2020
Fondo europeo per gli
affari marittimi e la pesca



BMTI