



NEWS DAI MERCATI

Aumento del prezzo dei gamberi rosa nei mercati di Roma, Civitanova e Giulianova. Lo stesso prodotto risulta essere in ribasso nei mercati di Termoli, Pescara e San Benedetto. Mazzancolle in salita nei mercati adriatici di Termoli, San Benedetto e Pescara. Gamberi rossi stabili.

GAMBERI ROSA

PARAPENAEUS LONGIROSTRIS

GAMBERI ROSSI

ARISTAEOMORPHA FOLIACEA

I PREZZI DELLA SETTIMANA

	min.	max.	var. sett. prec.	var. anno prec.
*ROMA				
Tirreno (GSA 9-10-11) - 30-60 U/KG	12,00	14,00	▲ 7,7%	▲ 20,0%
Tirreno (GSA 9-10-11) - 60-100 U/KG	7,00	8,00	▬ 0,0%	▼ -7,7%
*FIRENZE				
Tirreno (GSA 9-10-11) - 30-60 U/KG	11,00	12,00	▬ 0,0%	▬ 0,0%
*VENEZIA				
Adriatico settentrionale	4,00	15,00	▬ 0,0%	-
*SALERNO				
Tirreno settentrionale	9,00	12,00	-	-
*TERMOLI				
Adriatico settentrionale	3,30	4,50	▼ -15,1%	▼ -48,9%
**CIVITANOVA MARCHE				
Adriatico settentrionale	6,12	11,11	▲ 15,0%	-
**GIULIANOVA				
Adriatico settentrionale	9,00	15,31	▲ 10,7%	▼ -6,9%
**PESCARA				
Adriatico settentrionale	2,52	7,48	▼ -12,0%	-
**SAN BENEDETTO				
Adriatico settentrionale	6,10	10,20	▼ -8,5%	▲ 1,5%
**ORTONA				
Adriatico settentrionale	-	-	-	-

	min.	max.	var. sett. prec.	var. anno prec.
*FIRENZE				
Adriatico Settentrionale - 30-60 U/KG	60,00	65,00	▬ 0,0%	-
Adriatico Settentrionale - 61-100 U/KG	n.r.	n.r.	-	-
*MILANO				
Adriatico Settentrionale - 30-60 U/KG	n.r.	n.r.	-	-
*VENEZIA				
Adriatico Settentrionale - 100+ U/KG	n.r.	n.r.	-	-
*ROMA				
Tirreno (GSA 9-10-11) - 30-60 U/KG	50,00	55,00	▬ 0,0%	▲ 10,0%
Tirreno (GSA 9-10-11) - 60-100 U/KG	33,00	35,00	▬ 0,0%	-

MAZZANCOLLE

MELICERTUS KERATHURUS

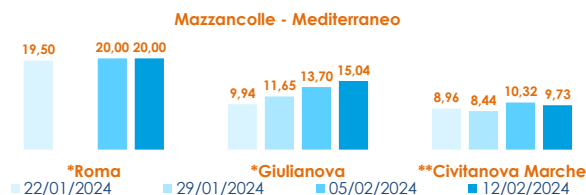
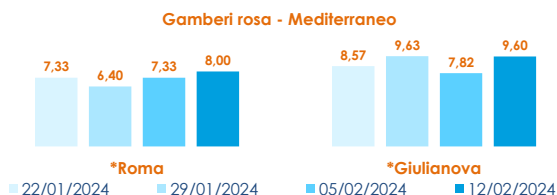
	min.	max.	var. sett. prec.	var. anno prec.
*ROMA				
Adriatico (GSA 17-18)	18,00	20,00	▼ -9,1%	▬ 0,0%
Tirreno (GSA 9-10-11)	20,00	23,00	-	▲ 4,5%
*VENEZIA				
Adriatico settentrionale	20,00	30,00	▬ 0,0%	▼ -20,0%
**CIVITANOVA MARCHE				
Adriatico settentrionale	7,54	11,15	-	-
**TERMOLI				
Adriatico settentrionale	16,10	17,50	▲ 35,7%	▲ 10,1%
**CAORLE				
Adriatico settentrionale	n.r.	n.r.	-	-
**GIULIANOVA				
Adriatico settentrionale	30,67	36,23	-	▲ 4,8%
**PESCARA				
Adriatico settentrionale	16,85	31,85	▲ 77,9%	-
**SAN BENEDETTO				
Adriatico settentrionale	14,25	18,34	▲ 14,2%	▼ -8,6%

GAMBERI ROSSI

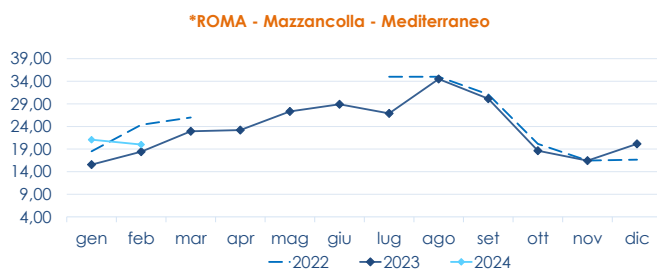
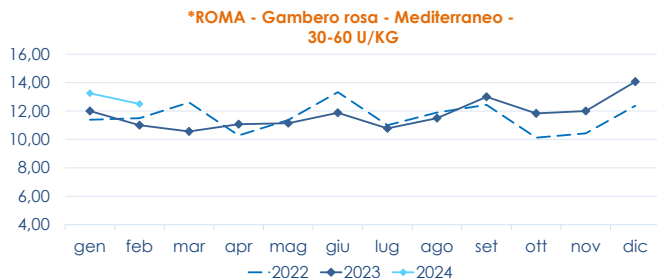
ARISTAEOMORPHA FOLIACEA

	min.	max.	var. sett. prec.	var. anno prec.
*NAPOLI				
IGP Mazara del Vallo - 30-60 U/KG	n.r.	n.r.	-	-
IGP Mazara del Vallo - 60-100 U/KG	n.r.	n.r.	-	-
*SALERNO				
Tirreno settentrionale	n.r.	n.r.	-	-

L'ANDAMENTO DEI PREZZI DELL'ULTIMO MESE...



... E DEGLI ULTIMI TRE ANNI



Fonte: Elaborazione BMTI su dati dei mercati all'ingrosso. I prezzi sono espressi in €/kg, privi di IVA e tara. Si tratta di prezzi all'ingrosso che non sono confrontabili con quelli praticati al consumo. Le variazioni sono calcolate sul prezzo massimo. "n.r." = prezzo non rilevato.

* MERCATI ALLA DISTRIBUZIONE **MERCATI ALL'ORIGINE

SEGUICI OGNI Venerdì SU

@BMTI_IT

#itticoprezzi



**MINISTERO DELL'AGRICOLTURA
DELLA SOVRANITÀ ALIMENTARE
E DELLE FORESTE**



FEAMP
PO 2014-2020
Fondo europeo per gli
affari marittimi e la pesca



BMTI