



NEWS DAI MERCATI

Aumento generalizzato del prezzo delle seppie in quasi tutti i mercati italiani, fanno eccezione i mercati di Roma e Giulianova dove il prezzo scende leggermente. Anche il prezzo dei calamari tende ad aumentare in tutti i mercati tranne a Roma dove rimane stabile.

SEPIE SEPIA OFFICINALIS

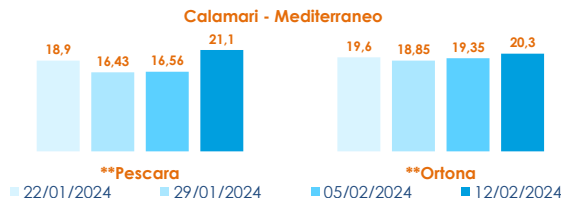
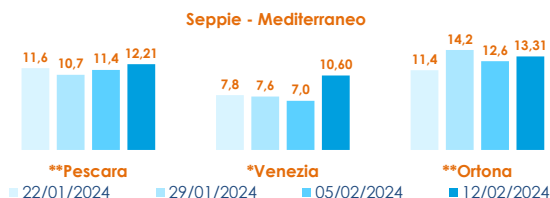
CALAMARI LOLIGO VULGARIS

I PREZZI DELLA SETTIMANA

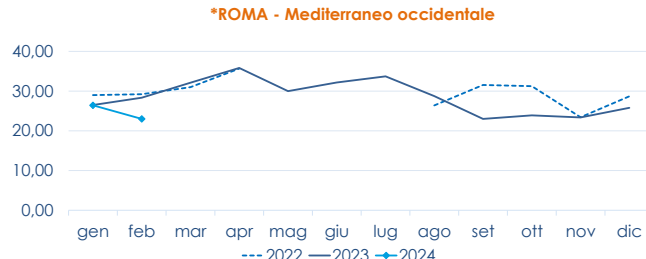
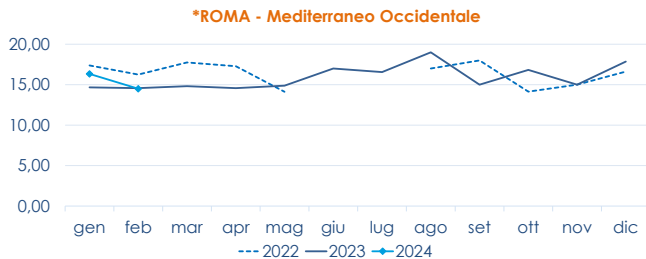
	min.	max.	var. sett. prec.	var. anno prec.
*ROMA				
Adriatico (GSA 17-18)	12,00	13,00	▼ -13,3%	▼ -13,3%
Tirreno (GSA 9-10-11)	12,00	14,00	▼ -12,5%	▼ -6,7%
Golfo di Biscaglia	9,00	10,00	-	0,0%
*VENEZIA				
Mar del Nord	3,00	7,80	▲ 11,4%	▼ -11,4%
Adriatico Settentrionale	4,80	11,00	▲ 10,0%	▼ -15,4%
*NAPOLI				
Tirreno (GSA 9-10-11)	n.r.	n.r.	-	-
*MILANO				
Atlantico centro orientale	n.r.	n.r.	-	-
Adriatico Settentrionale	n.r.	n.r.	-	-
**GIULIANOVA				
Adriatico Settentrionale	9,13	11,90	▼ -1,2%	▼ -15,3%
**SAN BENEDETTO				
Adriatico Settentrionale	8,05	12,25	▲ 30,6%	▲ 17,8%
**PESCARA				
Adriatico Settentrionale	10,60	13,85	▲ 11,0%	-
**ANCONA				
Adriatico Settentrionale	5,71	6,97	▲ 22,4%	▼ -11,1%
**LIVORNO				
Tirreno Settentrionale	n.r.	n.r.	-	-
**PORTO GARIBALDI				
Adriatico Settentrionale	8,00	17,50	▲ 3,2%	▲ 16,7%
**ORTONA				
Adriatico Settentrionale	13,20	13,60	▲ 6,7%	▼ -84,6%
**CIVITANOVA MARCHE				
Adriatico Settentrionale	7,74	9,35	▲ 10,8%	-
**TERMOLI				
Adriatico Settentrionale	13,90	14,59	▲ 5,4%	▼ -1,4%

	min.	max.	var. sett. prec.	var. anno prec.
*ROMA				
Mar del Nord 100-300 gr.	12,00	13,00	0,0%	▼ -4,9%
Tirreno 100-300 gr.	22,00	23,00	0,0%	▼ -23,3%
Tirreno 300-500 gr.	n.r.	n.r.	-	-
Marocco 100-300 gr.	16,50	17,00	0,0%	-
Marocco 300-500 gr.	n.r.	n.r.	-	-
*NAPOLI				
Tirreno (GSA 9-10-11)	n.r.	n.r.	-	-
Marocco 300-500 gr.	n.r.	n.r.	-	-
*MILANO				
Adriatico Settentrionale	n.r.	n.r.	-	-
*VENEZIA				
Mar del Nord	13,50	13,80	▲ 2,2%	▼ -4,8%
Marocco 300-500 gr.	n.r.	n.r.	-	-
**GIULIANOVA				
Adriatico Settentrionale	21,42	29,44	▲ 20,8%	▲ 8,4%
**SAN BENEDETTO				
Adriatico Settentrionale	22,36	22,78	▲ 9,3%	▼ -8,9%
**PESCARA				
Adriatico Settentrionale	13,13	38,05	▲ 99,7%	-
**ANCONA				
Adriatico Settentrionale	15,65	18,31	▲ 31,1%	▼ -2,5%
**CIVITANOVA MARCHE				
Adriatico Settentrionale	14,66	20,92	▲ 17,3%	-
**CAORLE				
Adriatico Settentrionale	n.r.	n.r.	-	-
**ORTONA				
Adriatico Settentrionale	20,30	20,30	▲ 3,3%	▼ -81,3%
**TERMOLI				
Adriatico Settentrionale	19,00	20,40	▲ 18,3%	▲ 9,1%

L'ANDAMENTO DEI PREZZI DELL'ULTIMO MESE...



... E DEGLI ULTIMI TRE ANNI



Fonte: Elaborazione BMTI su dati dei mercati all'ingrosso. I prezzi sono espressi in €/kg, privi di IVA e tara. Si tratta di prezzi all'ingrosso che non sono confrontabili con quelli praticati al consumo. Le variazioni sono calcolate sul prezzo massimo. "n.r." = prezzo non rilevato.

* MERCATI ALLA DISTRIBUZIONE **MERCATI ALL'ORIGINE

SEGUICI OGNI Venerdì SU

@BMTI_IT

#itticoprezzi



**MINISTERO DELL'AGRICOLTURA
DELLA SOVRANITÀ ALIMENTARE
E DELLE FORESTE**



FEAMP
FESR 2014-2020
Fondo europeo per gli
affari marittimi e la pesca



BMTI