



NEWS DAI MERCATI

Si osserva un ribasso per gli sgombri nei mercati di Civitanova, San Benedetto e Ancona. Prezzo in salita per gli sgombri a Porto Garibaldi. Stabilita per lanzardi (tranne nel mercato di Pescara) e suri.

SGOMBRI SCOMBER SCOMBRUS

LANZARDI SCOMBER COLIAS

I PREZZI DELLA SETTIMANA

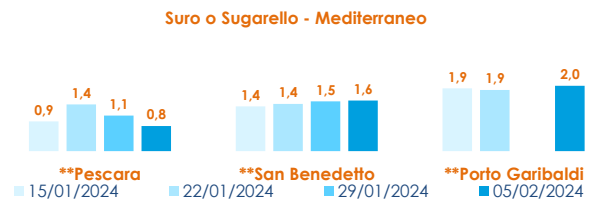
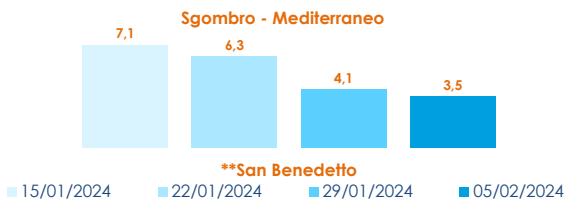
	min.	max.	var. sett. prec.	var. anno prec.
*ROMA				
Tirreno Centrale	n.r.	n.r.	-	-
Golfo di Biscaglia	5,50	6,00	0,0%	0,0%
*MILANO				
Mar del Nord	n.r.	n.r.	-	-
Golfo di Biscaglia	n.r.	n.r.	-	-
*NAPOLI				
Golfo di Biscaglia	4,00	6,00	-	-
Tirreno (GSA 9-10-11)	7,00	9,00	-	-
*VENEZIA				
Adriatico Settentrionale	n.r.	n.r.	-	-
*FIRENZE				
Adriatico Settentrionale	6,00	7,00	0,0%	16,7%
**CIVITANOVA MARCHE				
Adriatico Settentrionale	2,82	6,06	-14,9%	-
**CAORLE				
Adriatico Settentrionale	n.r.	n.r.	-	-
**ANCONA				
Adriatico Settentrionale	6,58	7,52	-10,6%	-38,3%
**GIULIANOVA				
Adriatico Settentrionale	4,38	8,70	2,0%	5,1%
**PORTO GARIBALDI				
Adriatico Settentrionale	1,35	4,89	35,5%	-
**PESCARA				
Adriatico Settentrionale	n.r.	n.r.	-	-
**SAN BENEDETTO				
Adriatico Settentrionale	2,20	5,50	-5,2%	-48,6%
**ORTONA				
Adriatico Settentrionale	n.r.	n.r.	-	-

	min.	max.	var. sett. prec.	var. anno prec.
*ROMA				
Adriatico (GSA 17-18)	3,00	3,50	0,0%	-
Tirreno (GSA 9-10-11)	3,50	4,50	0,0%	0,0%
**TERMOLI				
Adriatico Settentrionale	n.r.	n.r.	-	-
**CIVITANOVA MARCHE				
Adriatico Settentrionale	n.r.	n.r.	-	-
**PESCARA				
Adriatico Settentrionale	3,43	8,95	18,5%	115,7%
**SAN BENEDETTO				
Adriatico Settentrionale	n.r.	n.r.	-	-

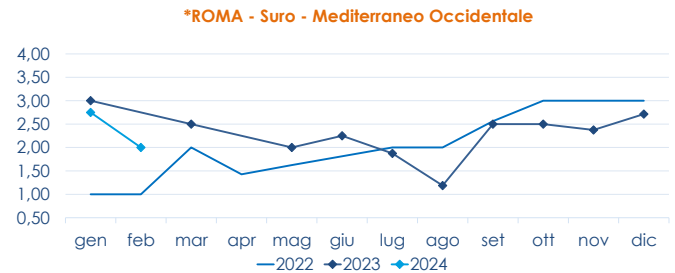
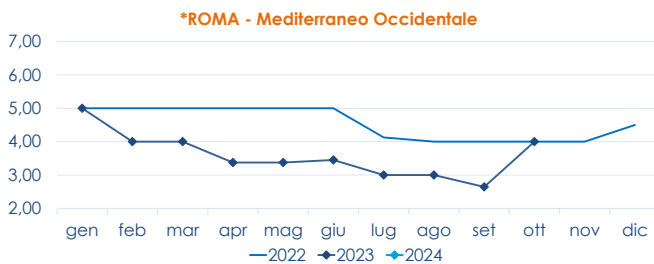
SURI

	min.	max.	var. sett. prec.	var. anno prec.
*ROMA				
Adriatico (GSA 17-18)	1,50	2,00	0,0%	-20,0%
**PORTO GARIBALDI				
Adriatico Settentrionale	2,00	2,00	-	-53,8%
**CIVITANOVA MARCHE				
Adriatico Settentrionale	n.r.	n.r.	-	-
**GIULIANOVA				
Adriatico Settentrionale	1,00	1,88	-	-7,6%
**SAN BENEDETTO				
Adriatico Settentrionale	1,15	2,55	-	-8,9%
**TERMOLI				
Adriatico Settentrionale	n.r.	n.r.	-	-

L'ANDAMENTO DEI PREZZI DELL'ULTIMO MESE...



... E DEGLI ULTIMI TRE ANNI



Fonte: Elaborazione BMTI su dati dei mercati all'ingrosso. I prezzi sono espressi in €/kg, privi di IVA e tara. Si tratta di prezzi all'ingrosso che non sono confrontabili con quelli praticati al consumo. Le variazioni sono calcolate sul prezzo massimo. "n.r." = prezzo non rilevato.

* MERCATI ALLA DISTRIBUZIONE **MERCATI ALL'ORIGINE

SEGUICI OGNI Venerdì SU



@BMTI_IT

#itticoprezzi



**MINISTERO DELL'AGRICOLTURA
DELLA SOVRANITÀ ALIMENTARE
E DELLE FORESTE**



FEAMP
PO 2014-2020
Fondo europeo per gli
affari marittimi e la pesca



BMTI