



**NEWS DAI MERCATI**

Si registra un aumento del prezzo dei gamberi rosa in quasi tutti i mercati presenti, fa eccezione Giulianova dove il prezzo risulta essere leggermente in discesa. Le mazzancolle in aumento nei mercati di San Benedetto e Pescara e Termoli. Gamberi rossi stabili.

## GAMBERI ROSA

PARAPENAEUS LONGIROSTRIS

## GAMBERI ROSSI

ARISTAEOMORPHA FOLIACEA

**I PREZZI DELLA SETTIMANA**

	min.	max.	var. sett. prec.	var. anno prec.
<b>*ROMA</b>				
Tirreno (GSA 9-10-11) - 30-60 U/KG	12,00	13,00	▲ 20,9%	▲ 8,3%
Tirreno (GSA 9-10-11) - 60-100 U/KG	7,00	8,00	▲ 6,7%	▼ -5,9%
<b>*FIRENZE</b>				
Tirreno (GSA 9-10-11) - 30-60 U/KG	11,00	12,00	▬ 0,0%	▬ 0,0%
<b>*VENEZIA</b>				
Adriatico settentrionale	3,00	15,00	▲ 25,0%	-
<b>*SALERNO</b>				
Tirreno settentrionale	9,00	12,00	-	-
<b>*TERMOLI</b>				
Adriatico settentrionale	3,30	5,30	▲ 5,4%	▼ -25,4%
<b>**CIVITANOVA MARCHE</b>				
Adriatico settentrionale	5,21	9,66	▲ 4,9%	-
<b>**GIULIANOVA</b>				
Adriatico settentrionale	9,00	15,31	▼ -3,5%	▲ 6,6%
<b>**PESCARA</b>				
Adriatico settentrionale	2,72	8,49	▲ 6,8%	▼ -3,9%
<b>**SAN BENEDETTO</b>				
Adriatico settentrionale	3,90	11,15	▲ 35,2%	▬ -0,4%
<b>**ORTONA</b>				
Adriatico settentrionale	-	-	-	-

	min.	max.	var. sett. prec.	var. anno prec.
<b>*FIRENZE</b>				
Adriatico Settentrionale - 30-60 U/KG	60,00	65,00	▬ 0,0%	-
Adriatico Settentrionale - 61-100 U/KG	n.r.	n.r.	-	-
<b>*MILANO</b>				
Adriatico Settentrionale - 30-60 U/KG	n.r.	n.r.	-	-
<b>*VENEZIA</b>				
Adriatico Settentrionale - 100+ U/KG	n.r.	n.r.	-	-
<b>*ROMA</b>				
Tirreno (GSA 9-10-11) - 30-60 U/KG	50,00	55,00	▬ 0,0%	▲ 10,0%
Tirreno (GSA 9-10-11) - 60-100 U/KG	33,00	35,00	▬ 0,0%	-

## MAZZANCOLLE

MELICERTUS KERATHURUS

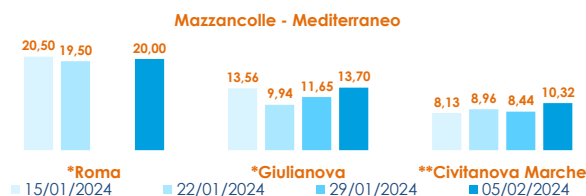
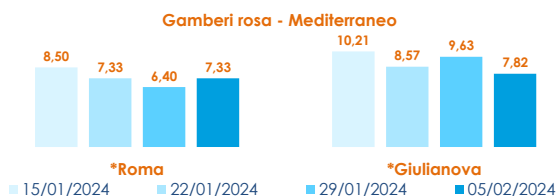
	min.	max.	var. sett. prec.	var. anno prec.
<b>*ROMA</b>				
Adriatico (GSA 17-18)	20,00	22,00	-	▲ 37,5%
Tirreno (GSA 9-10-11)	n.r.	n.r.	-	-
<b>*VENEZIA</b>				
Adriatico settentrionale	20,00	30,00	▬ 0,0%	-
<b>**CIVITANOVA MARCHE</b>				
Adriatico settentrionale	7,93	12,88	-	-
<b>*TERMOLI</b>				
Adriatico settentrionale	3,90	12,89	▲ 4,4%	▲ 4,8%
<b>**CAORLE</b>				
Adriatico settentrionale	n.r.	n.r.	-	-
<b>*GIULIANOVA</b>				
Adriatico settentrionale	30,67	36,23	-	▲ 6,4%
<b>*PESCARA</b>				
Adriatico settentrionale	7,75	17,90	▲ 9,6%	▲ 9,8%
<b>**SAN BENEDETTO</b>				
Adriatico settentrionale	12,59	16,06	▲ 4,0%	▼ -13,2%

## GAMBERI ROSSI

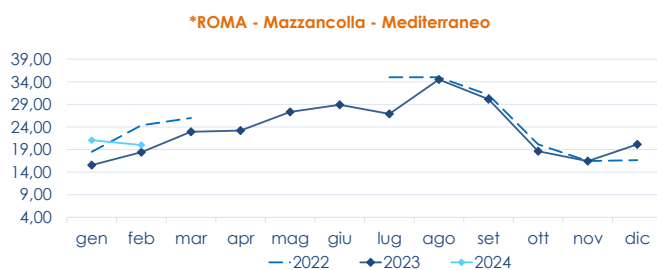
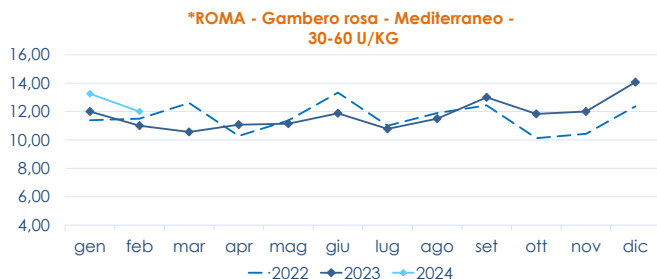
ARISTAEOMORPHA FOLIACEA

	min.	max.	var. sett. prec.	var. anno prec.
<b>*NAPOLI</b>				
IGP Mazara del Vallo - 30-60 U/KG	n.r.	n.r.	-	-
IGP Mazara del Vallo - 60-100 U/KG	n.r.	n.r.	-	-
<b>*SALERNO</b>				
Tirreno settentrionale	n.r.	n.r.	-	-

**L'ANDAMENTO DEI PREZZI DELL'ULTIMO MESE...**



**... E DEGLI ULTIMI TRE ANNI**



Fonte: Elaborazione BMTI su dati dei mercati all'ingrosso. I prezzi sono espressi in €/kg, privi di IVA e tara. Si tratta di prezzi all'ingrosso che non sono confrontabili con quelli praticati al consumo. Le variazioni sono calcolate sul prezzo massimo. "n.r." = prezzo non rilevato.

\* MERCATI ALLA DISTRIBUZIONE \*\*MERCATI ALL'ORIGINE

**SEGUICI OGNI Venerdì SU**



@BMTI\_IT

#itticoprezzi



**MINISTERO DELL'AGRICOLTURA  
DELLA SOVRANITÀ ALIMENTARE  
E DELLE FORESTE**



**FEAMP**  
PO 2014-2020  
Fondo europeo per gli  
affari marittimi e la pesca



**BMTI**