



NEWS DAI MERCATI

Per quanto concerne le seppie si può notare come la variazione del prezzo, in positivo o in negativo, cambi in base al mercato. Per i calamari si registra un calo per il prodotto tirrenico di taglia piccola nel mercato di Roma, il prezzo dei calamari adriaci risulta essere in calo a San Benedetto e in aumento a Civitanova e Ortona.

SEPIE SEPIA OFFICINALIS

CALAMARI LOLIGO VULGARIS

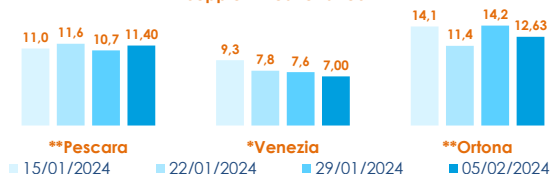
I PREZZI DELLA SETTIMANA

	min.	max.	var. sett. prec.	var. anno prec.
*ROMA				
Adriatico (GSA 17-18)	14,00	15,00	0,0%	0,0%
Tirreno (GSA 9-10-11)	15,00	16,00	0,0%	6,7%
Golfo di Biscaglia	n.r.	n.r.	-	-
*VENEZIA				
Mar del Nord	4,00	7,00	-6,7%	-20,5%
Adriatico Settentrionale	5,50	10,00	-9,1%	-28,6%
*NAPOLI				
Tirreno (GSA 9-10-11)	13,00	15,00	-	-
*MILANO				
Atlantico centro orientale	n.r.	n.r.	-	-
Adriatico Settentrionale	n.r.	n.r.	-	-
**GIULIANOVA				
Adriatico Settentrionale	8,48	12,05	4,6%	-9,9%
**SAN BENEDETTO				
Adriatico Settentrionale	7,28	9,38	6,1%	-21,6%
**PESCARA				
Adriatico Settentrionale	10,83	12,48	0,2%	-19,2%
**ANCONA				
Adriatico Settentrionale	3,62	5,69	-3,3%	-16,8%
**LIVORNO				
Tirreno Settentrionale	n.r.	n.r.	-	-
**PORTO GARIBALDI				
Adriatico Settentrionale	6,00	16,96	25,7%	17,0%
**ORTONA				
Adriatico Settentrionale	12,45	12,75	-13,3%	-1,9%
**CIVITANOVA MARCHE				
Adriatico Settentrionale	7,47	8,44	-7,8%	-15,4%
**TERMOLI				
Adriatico Settentrionale	12,30	13,84	3,6%	8,1%

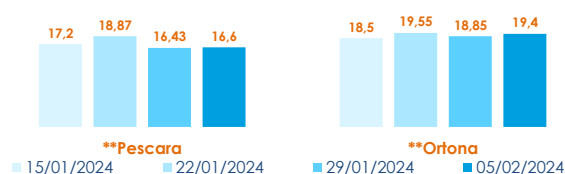
	min.	max.	var. sett. prec.	var. anno prec.
*ROMA				
Mar del Nord 100-300 gr.	11,50	13,00	0,0%	0,0%
Tirreno 100-300 gr.	22,00	23,00	-8,0%	-23,3%
Tirreno 300-500 gr.	n.r.	n.r.	-	-
Marocco 100-300 gr.	16,50	17,00	0,0%	-
Marocco 300-500 gr.	n.r.	n.r.	-	-
*NAPOLI				
Tirreno (GSA 9-10-11)	30,00	32,00	-	-
Marocco 300-500 gr.	22,00	27,00	-	-
*MILANO				
Adriatico Settentrionale	n.r.	n.r.	-	-
*VENEZIA				
Mar del Nord	8,00	13,50	-2,2%	-2,2%
Marocco 300-500 gr.	n.r.	n.r.	-	-
**GIULIANOVA				
Adriatico Settentrionale	19,35	24,38	0,1%	8,4%
**SAN BENEDETTO				
Adriatico Settentrionale	19,27	20,83	-2,6%	-18,7%
**PESCARA				
Adriatico Settentrionale	14,52	19,05	-12,9%	-16,9%
**ANCONA				
Adriatico Settentrionale	12,00	13,97	0,4%	-10,8%
**CIVITANOVA MARCHE				
Adriatico Settentrionale	14,10	17,84	15,5%	-
**CAORLE				
Adriatico Settentrionale	n.r.	n.r.	-	-
**ORTONA				
Adriatico Settentrionale	19,05	19,65	3,4%	41,4%
**TERMOLI				
Adriatico Settentrionale	14,30	17,25	-0,2%	1,5%

L'ANDAMENTO DEI PREZZI DELL'ULTIMO MESE...

Seppie - Mediterraneo

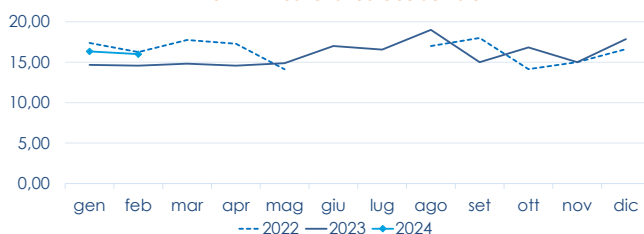


Calamari - Mediterraneo

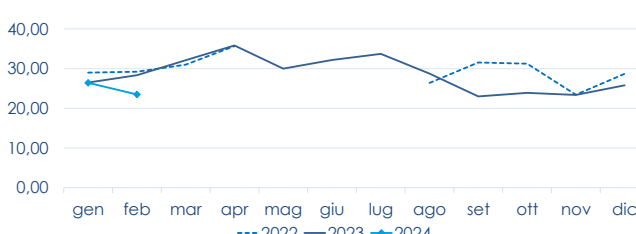


... E DEGLI ULTIMI TRE ANNI

*ROMA - Mediterraneo Occidentale



*ROMA - Mediterraneo occidentale



Fonte: Elaborazione BMTI su dati dei mercati all'ingrosso. I prezzi sono espressi in €/kg, privi di IVA e tara. Si tratta di prezzi all'ingrosso che non sono confrontabili con quelli praticati al consumo. Le variazioni sono calcolate sul prezzo massimo. "n.r." = prezzo non rilevato.

* MERCATI ALLA DISTRIBUZIONE **MERCATI ALL'ORIGINE

SEGUICI OGNI Venerdì SU

@BMTI_IT

#itticoprezzi



**MINISTERO DELL'AGRICOLTURA
DELLA SOVRANITÀ ALIMENTARE
E DELLE FORESTE**



FEAMP
FES 2014-2020
Fondo europeo per gli
affari marittimi e la pesca



BMTI