



NEWS DAI MERCATI

In calo i prezzi delle sardine nei mercati di Roma e Caorle, fa eccezione il mercato di Salerno dove il prezzo rimane stabile. In aumento il prezzo delle alici nei mercati di Roma e Venezia, prezzo in discesa a Civitanova Marche.

SARDINE SARDINA PILCHARDUS

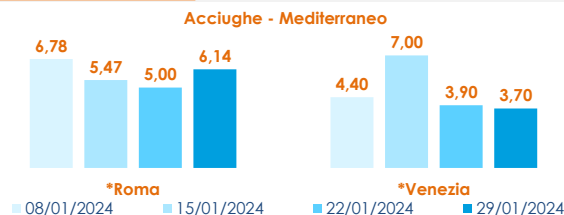
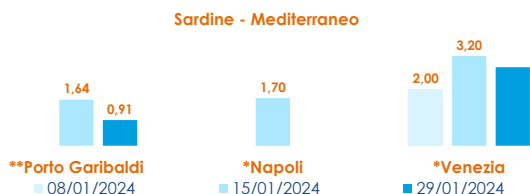
ACCIUGHE ENGRAULIS ENCRASICOLUS

I PREZZI DELLA SETTIMANA

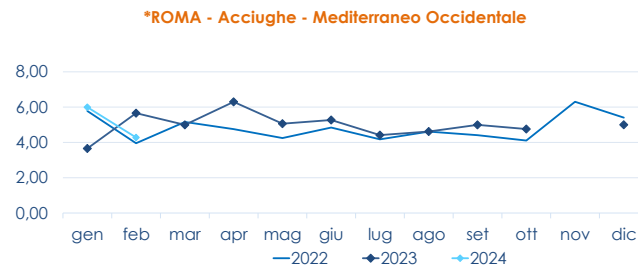
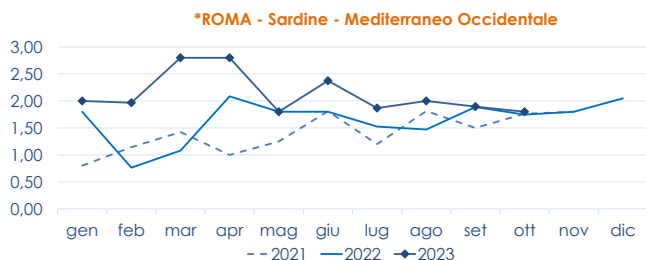
	min.	max.	var. sett. prec.	var. anno prec.
*ROMA				
Tirreno (GSA 9-10-11)	1,80	1,90	▼ -5,0%	-
*FIRENZE				
Adriatico (GSA 17-18)	n.r.	n.r.	-	-
*NAPOLI				
Tirreno (GSA 9-10-11)	n.r.	n.r.	-	-
*CHIOGGIA				
Adriatico Settentrionale	n.r.	n.r.	-	-
*MILANO				
Adriatico (GSA 17-18)	n.r.	n.r.	-	-
*VENEZIA				
Adriatico Settentrionale	2,05	3,05	-	▲ 3,4%
*SALERNO				
Tirreno Settentrionale	1,50	2,50	▬ 0,0%	-
**CAORLE				
Adriatico Settentrionale	6,06	6,06	▼ -16,0%	▲ 9,2%
**LIVORNO				
Tirreno Settentrionale	n.r.	n.r.	-	-
**PORTO GARIBALDI				
Adriatico Settentrionale	0,57	1,14	-	▼ -46,7%

	min.	max.	var. sett. prec.	var. anno prec.
*ROMA				
Adriatico (GSA 17-18) - 71-100 U/KG	6,43	6,43	▲ 5,9%	▬ -0,1%
Adriatico (GSA 17-18) - 100+ U/KG	n.r.	n.r.	-	-
Tirreno (GSA 9-10-11) - 71-100 U/KG	8,00	8,00	-	-
Tirreno (GSA 9-10-11) - 50-70 U/KG	n.r.	n.r.	-	-
*FIRENZE				
Adriatico (GSA 17-18) - 50-70 U/KG	n.r.	n.r.	-	-
*NAPOLI				
Tirreno (GSA 9-10-11) - 100+ U/KG	n.r.	n.r.	-	-
Tirreno (GSA 9-10-11) - 71-100 U/KG	n.r.	n.r.	-	-
Tirreno (GSA 9-10-11) - 50-70 U/KG	n.r.	n.r.	-	-
*MILANO				
Adriatico (GSA 17-18)	n.r.	n.r.	-	-
*VENEZIA				
Adriatico Settentrionale	3,00	6,70	▲ 34,0%	▲ 86,1%
*SALERNO				
Tirreno Settentrionale	4,50	6,00	▬ 0,0%	-
**CIVITANOVA MARCHE				
Adriatico Settentrionale	1,26	3,22	▼ -15,3%	▲ 8,8%
**GIULIANOVA				
Adriatico Settentrionale	8,65	8,98	-	-
**SAN BENEDETTO				
Adriatico Settentrionale	n.r.	n.r.	-	-
**PESCARA				
Adriatico Settentrionale	n.r.	n.r.	-	-
**ANCONA				
Adriatico Settentrionale	n.r.	n.r.	-	-

L'ANDAMENTO DEI PREZZI DELL'ULTIMO MESE...



... E DEGLI ULTIMI TRE ANNI



Fonte: Elaborazione BMTI su dati dei mercati all'ingrosso. I prezzi sono espressi in €/kg, privi di IVA e tara. Si tratta di prezzi all'ingrosso che non sono confrontabili con quelli praticati al consumo. Le variazioni sono calcolate sul prezzo massimo. "n.r." = prezzo non rilevato.

* MERCATI ALLA DISTRIBUZIONE **MERCATI ALL'ORIGINE

SEGUICI OGNI Venerdì SU

@BMTI_IT

#itticoprezzi



**MINISTERO DELL'AGRICOLTURA
DELLA SOVRANITÀ ALIMENTARE
E DELLE FORESTE**



FEAMP
PG 2014-2020
Fondo europeo per gli
affari marittimi e la pesca



BMTI