



NEWS DAI MERCATI

I prezzi delle orate, sia pescate che allevate, rimane stabile rispetto alla scorsa settimana. Facendo un confronto con l'anno precedente, invece, si hanno importati fluttuazioni, sia in salita che in discesa, nel prezzo del prodotto allevato soprattutto nei mercati di Roma e Milano.

ORATA - PESCATO FRESCO
SPARUS AURATA

ORATA - ALLEVATO FRESCO
SPARUS AURATA

I PREZZI DELLA SETTIMANA

	min.	max.	var. sett. prec.	var. anno prec.
*ROMA				
Mar del Nord	22,00	24,00	0,0%	9,1%
Tirreno Centrale	n.r.	n.r.	-	-
*FIRENZE				
Adriatico Settentrionale	31,00	36,00	0,0%	63,6%
Mar del Nord	21,00	22,00	0,0%	4,8%
*SALERNO				
Tirreno (GSA 9-10-11)	n.r.	n.r.	-	-
*NAPOLI				
Tirreno Meridionale	n.r.	n.r.	-	-
Mar del Nord	n.r.	n.r.	-	-

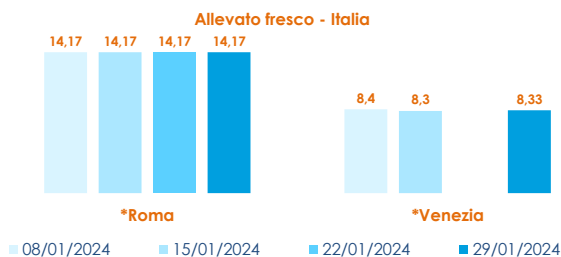
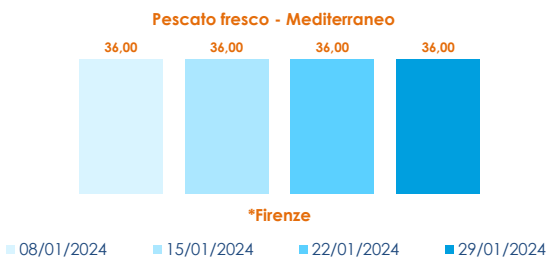
	min.	max.	var. sett. prec.	var. anno prec.
*ROMA				
Grecia 400-600 gr.	5,80	6,30	0,0%	-3,1%
Grecia 600-800 gr.	7,00	7,30	0,0%	-2,7%
Grecia 800-1000 gr.	8,00	8,50	0,0%	0,0%
Italia 400-600 gr.	12,90	13,50	0,0%	1,5%
Italia 600-800 gr.	14,00	14,80	0,0%	3,5%
Italia 800-1000 gr.	14,80	15,50	0,0%	3,3%
Di Orbetello 400-600 gr.	10,60	11,20	0,0%	-13,8%
Di Orbetello 600-800 gr.	12,30	13,00	0,0%	-7,1%
Di Orbetello 800-1000 gr.	13,30	14,00	0,0%	-6,7%

ORATA - ALLEVATO FRESCO
SPARUS AURATA

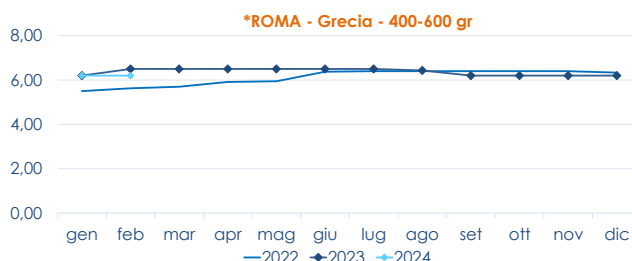
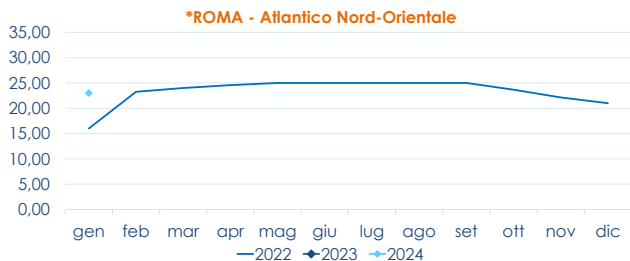
*MILANO				
Italia 800-1000 gr.	13,50	14,50	-	-14,2%
Italia 1000-1500 gr.	14,50	15,80	-	4,6%
Grecia 400-600 gr.	6,30	7,50	-	-6,3%
Grecia 800-1000 gr.	6,40	10,50	-	-
Italia 400-600 gr.	8,00	8,00	-	-1,2%
Italia 600-800 gr.	n.r.	n.r.	-	-
*FIRENZE				
Italia 800-1000 gr.	n.r.	n.r.	-	-
Italia 1000-1500 gr.	n.r.	n.r.	-	-
Croazia 400-600 gr.	5,50	6,50	0,0%	-7,1%

*VENEZIA				
Italia 200-300 gr.	7,00	7,50	-	0,0%
Italia 400-600 gr.	8,50	10,00	-	0,0%
Italia 600-800 gr.	7,00	13,00	-	18,2%
Malta 600-800 gr.	n.r.	n.r.	-	-
Croazia 600-800 gr.	5,00	9,50	-	0,0%
Grecia 400-600 gr.	3,00	8,00	-	0,0%
Turchia 400-600 gr.	5,50	9,00	-	12,5%
*NAPOLI				
Grecia 300-400 gr.	n.r.	n.r.	-	-
Grecia 400-600 gr.	n.r.	n.r.	-	-
Grecia 600-800 gr.	n.r.	n.r.	-	-
Italia 400-600 gr.	n.r.	n.r.	-	-

L'ANDAMENTO DEI PREZZI DELL'ULTIMO MESE...



... E DEGLI ULTIMI TRE ANNI



Fonte: Elaborazione BMTI su dati dei mercati all'ingrosso. I prezzi sono espressi in €/kg, privi di IVA e tara. Si tratta di prezzi all'ingrosso che non sono confrontabili con quelli praticati al consumo. Le variazioni sono calcolate sul prezzo massimo. "n.r." = prezzo non rilevato.

* MERCATI ALLA DISTRIBUZIONE **MERCATI ALL'ORIGINE

SEGUICI OGNI Venerdì SU

@BMTI_IT

#itticoprezzi



**MINISTERO DELL'AGRICOLTURA
DELLA SOVRANITÀ ALIMENTARE
E DELLE FORESTE**



FEAMP
PO 2014-2020
Fondo europeo per gli
affari marittimi e la pesca



BMTI