



NEWS DAI MERCATI

Si registra un calo del prezzo dei gamberi rosa in quasi tutti i mercati presenti, fa eccezione San Benedetto dove il prezzo è in salita rispetto la scorsa settimana. Le mazzancolle sono in forte aumento nei mercati di San Benedetto e Pescara e in leggero calo a Caorle e Termoli. Gamberi rossi stabili.

GAMBERI ROSA

PARAPENAEUS LONGIROSTRIS

GAMBERI ROSSI

ARISTAEOMORPHA FOLIACEA

I PREZZI DELLA SETTIMANA

	min.	max.	var. sett. prec.	var. anno prec.
*ROMA				
Tirreno (GSA 9-10-11) - 30-60 U/KG	9,00	10,75	▼ -23,2%	▼ -10,4%
Tirreno (GSA 9-10-11) - 60-100 U/KG	5,50	7,50	▼ -21,1%	▼ -6,3%
*FIRENZE				
Tirreno (GSA 9-10-11) - 30-60 U/KG	11,00	12,00	▬ 0,0%	▬ 0,0%
*VENEZIA				
Adriatico settentrionale	12,00	12,00	-	▼ -7,7%
*SALERNO				
Tirreno settentrionale	9,00	12,00	-	-
*TERMOLI				
Adriatico settentrionale	0,70	5,03	-	▼ -49,2%
**CIVITANOVA MARCHE				
Adriatico settentrionale	5,75	9,21	▼ -6,0%	▲ 39,5%
**GIULIANOVA				
Adriatico settentrionale	9,00	15,31	▼ -5,4%	▲ 14,2%
**PESCARA				
Adriatico settentrionale	1,78	7,95	▼ -3,1%	-
**SAN BENEDETTO				
Adriatico settentrionale	5,15	8,25	▲ 11,5%	▲ 26,0%
**ORTONA				
Adriatico settentrionale	-	-	-	-

	min.	max.	var. sett. prec.	var. anno prec.
*FIRENZE				
Adriatico Settentrionale - 30-60 U/KG	60,00	65,00	▬ 0,0%	-
Adriatico Settentrionale - 61-100 U/KG	n.r.	n.r.	-	-
*MILANO				
Adriatico Settentrionale - 30-60 U/KG	n.r.	n.r.	-	-
*VENEZIA				
Adriatico Settentrionale - 100+ U/KG	n.r.	n.r.	-	-
*ROMA				
Tirreno (GSA 9-10-11) - 30-60 U/KG	50,00	55,00	▬ 0,0%	▲ 10,0%
Tirreno (GSA 9-10-11) - 60-100 U/KG	33,00	35,00	-	-

MAZZANCOLLE

MELICERTUS KERATHURUS

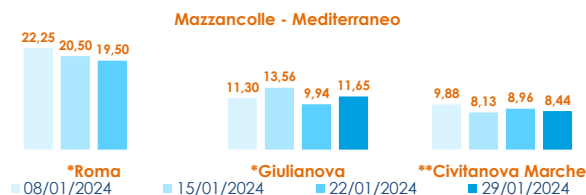
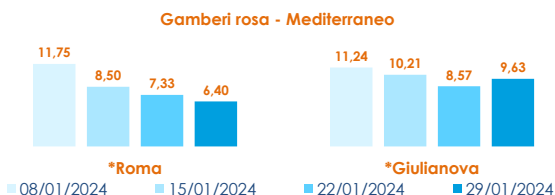
	min.	max.	var. sett. prec.	var. anno prec.
*ROMA				
Adriatico (GSA 17-18)	n.r.	n.r.	-	-
Tirreno (GSA 9-10-11)	n.r.	n.r.	-	-
*VENEZIA				
Adriatico settentrionale	20,00	30,00	▬ 0,0%	▼ -13,0%
**CIVITANOVA MARCHE				
Adriatico settentrionale	6,34	11,41	-	-
*TERMOLI				
Adriatico settentrionale	10,70	12,35	▼ -4,1%	▼ -26,1%
**CAORLE				
Adriatico settentrionale	22,25	22,25	▼ -1,7%	-
*GIULIANOVA				
Adriatico settentrionale	30,67	36,23	-	▲ 29,9%
*PESCARA				
Adriatico settentrionale	6,88	16,33	▲ 17,5%	-
**SAN BENEDETTO				
Adriatico settentrionale	11,80	15,44	▲ 33,9%	▬ 0,6%

GAMBERI ROSSI

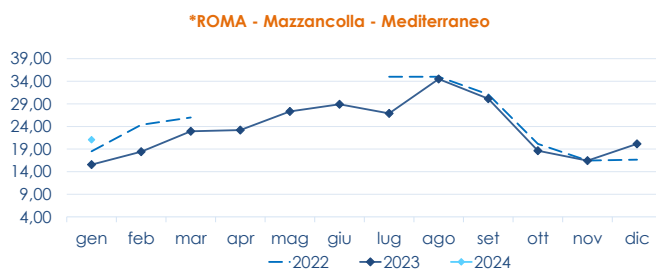
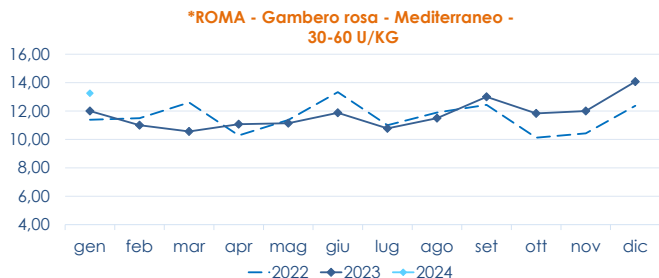
ARISTAEOMORPHA FOLIACEA

	min.	max.	var. sett. prec.	var. anno prec.
*NAPOLI				
IGP Mazara del Vallo - 30-60 U/KG	n.r.	n.r.	-	-
IGP Mazara del Vallo - 60-100 U/KG	n.r.	n.r.	-	-
*SALERNO				
Tirreno settentrionale	n.r.	n.r.	-	-

L'ANDAMENTO DEI PREZZI DELL'ULTIMO MESE...



... E DEGLI ULTIMI TRE ANNI



Fonte: Elaborazione BMTI su dati dei mercati all'ingrosso. I prezzi sono espressi in €/kg, privi di IVA e tara. Si tratta di prezzi all'ingrosso che non sono confrontabili con quelli praticati al consumo. Le variazioni sono calcolate sul prezzo massimo. "n.r." = prezzo non rilevato.

* MERCATI ALLA DISTRIBUZIONE **MERCATI ALL'ORIGINE

SEGUICI OGNI Venerdì SU

@BMTI_IT

#itticoprezzi



**MINISTERO DELL'AGRICOLTURA
DELLA SOVRANITÀ ALIMENTARE
E DELLE FORESTE**



FEAMP
PO 2014-2020
Fondo europeo per gli
affari marittimi e la pesca



BMTI