



**NEWS DAI MERCATI**

Quotazioni all'insegna della stabilità per le ostriche, su livelli inferiori allo scorso anno per l'ostrica concava.

## OSTRICA CONCAVA CRASSOSTREA GIGAS

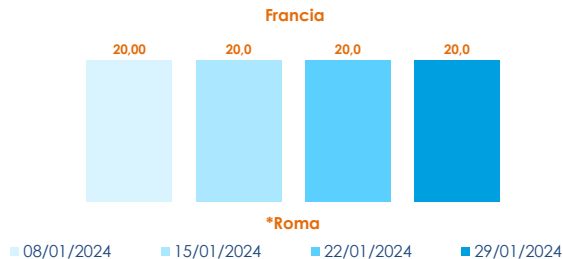
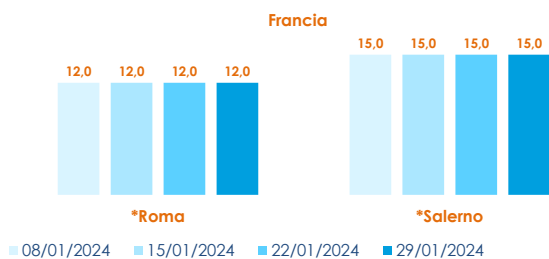
## OSTRICA PIATTA OSTREA EDULIS

### I PREZZI DELLA SETTIMANA

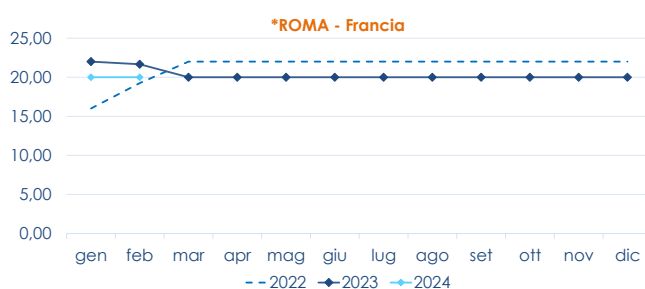
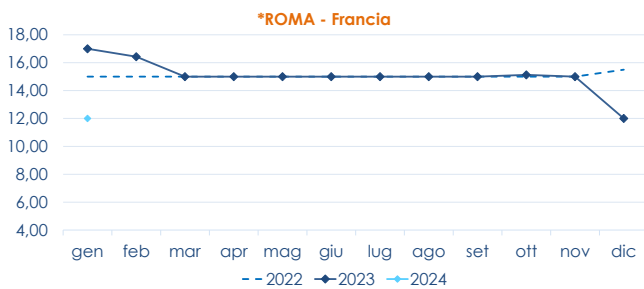
	min.	max.	var. sett. prec.	var. anno prec.
<b>*ROMA</b>				
Francia - "3" 66-85	8,50	21,50	0,0%	-14,0%
Italia - "3" 66-85	7,00	11,00	0,0%	-45,0%
<b>*MILANO</b>				
Francia - "3" 66-85	n.r.	n.r.	-	-
<b>*CHIOGGIA</b>				
Francia - "3" 66-85	n.r.	n.r.	-	-
Italia - "3" 66-85	n.r.	n.r.	-	-
<b>*VENEZIA</b>				
Francia - "3" 66-85	5,50	22,00	-	2,3%
<b>*NAPOLI</b>				
Francia - "3" 66-85	n.r.	n.r.	-	-
<b>*SALERNO</b>				
Francia - "3" 66-85	n.r.	n.r.	-	-
<b>*FIRENZE</b>				
Francia - "3" 66-85	9,00	13,00	0,0%	-
<b>**LIVORNO</b>				
Francia - "3" 66-85	n.r.	n.r.	-	-

	min.	max.	var. sett. prec.	var. anno prec.
<b>*ROMA</b>				
Francia - "00" 91-100	15,00	30,00	0,0%	0,0%
Francia - "0" 80-90	18,00	30,00	0,0%	0,0%
<b>*FIRENZE</b>				
Francia - "00" 91-100	n.r.	n.r.	-	-

### L'ANDAMENTO DEI PREZZI DELL'ULTIMO MESE...



### ... E DEGLI ULTIMI TRE ANNI



Fonte: Elaborazione BMTI su dati dei mercati all'ingrosso. I prezzi sono espressi in €/kg, privi di IVA e tara. Si tratta di prezzi all'ingrosso che non sono confrontabili con quelli praticati al consumo. Le variazioni sono calcolate sul prezzo massimo. "n.r." = prezzo non rilevato.

\* MERCATI ALLA DISTRIBUZIONE \*\*MERCATI ALL'ORIGINE

**SEGUICI OGNI Venerdì SU**

@BMTI\_IT

#itticoprezzi



**MINISTERO DELL'AGRICOLTURA  
DELLA SOVRANITÀ ALIMENTARE  
E DELLE FORESTE**



**FEAMP**  
PO 2014-2020  
Fondo europeo per gli  
affari marittimi e la pesca



**BMTI**