



NEWS DAI MERCATI

Per quanto concerne le seppie si può notare come la variazione del prezzo, in positivo o in negativo, cambi in base al mercato. Per i calamari si registra un calo per il prodotto tirrenico di taglia piccola nel mercato di Roma, negli altri mercati il prezzo risulta essere in aumento tranne nei mercati di Pescara, Ortona e Termoli.

SEPIE SEPIA OFFICINALIS

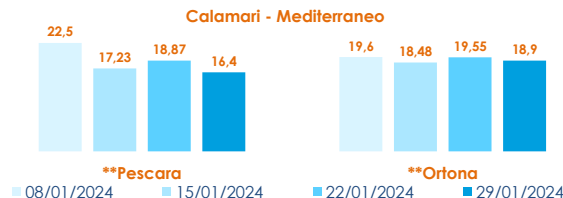
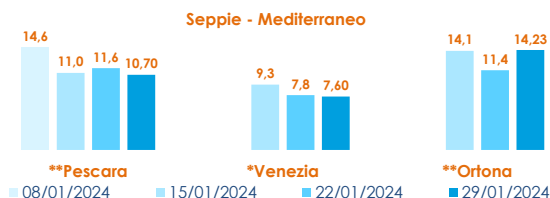
CALAMARI LOLIGO VULGARIS

I PREZZI DELLA SETTIMANA

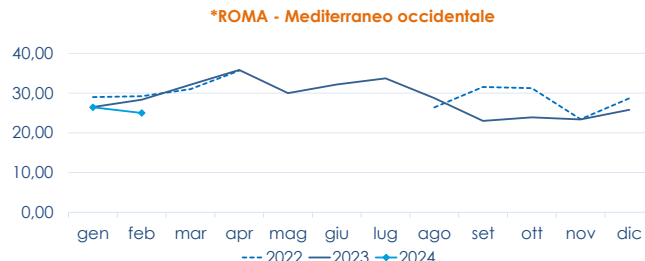
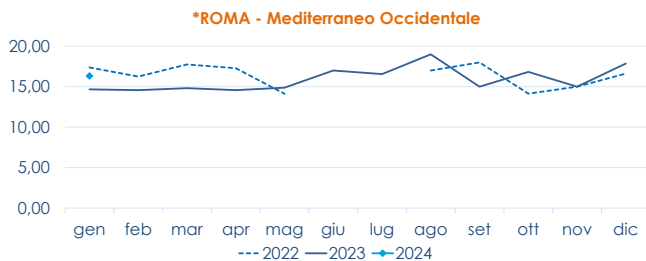
	min.	max.	var. sett. prec.	var. anno prec.
*ROMA				
Adriatico (GSA 17-18)	14,00	15,00	▼ -3,2%	▼ -6,3%
Tirreno (GSA 9-10-11)	15,00	16,00	▬ 0,0%	▬ 0,0%
Golfo di Biscaglia	n.r.	n.r.	-	-
*VENEZIA				
Mar del Nord	3,00	7,50	▬ 0,0%	▼ -11,8%
Adriatico Settentrionale	5,00	11,00	▬ 0,0%	▼ -8,3%
*NAPOLI				
Tirreno (GSA 9-10-11)	n.r.	n.r.	-	-
*MILANO				
Atlantico centro orientale	13,00	13,00	-	▼ -13,3%
Adriatico Settentrionale	13,00	16,50	-	▲ 3,1%
**GIULIANOVA				
Adriatico Settentrionale	8,88	11,52	▼ -10,4%	▼ -18,1%
**SAN BENEDETTO				
Adriatico Settentrionale	5,60	8,84	▼ -3,7%	▼ -6,3%
**PESCARA				
Adriatico Settentrionale	9,01	12,46	▼ -2,0%	-
**ANCONA				
Adriatico Settentrionale	4,06	5,89	▲ 2,4%	▼ -17,6%
**LIVORNO				
Tirreno Settentrionale	n.r.	n.r.	-	-
**PORTO GARIBALDI				
Adriatico Settentrionale	3,90	13,50	▲ 12,5%	▼ -10,0%
**ORTONA				
Adriatico Settentrionale	13,75	14,70	▲ 27,8%	▬ -0,7%
**CIVITANOVA MARCHE				
Adriatico Settentrionale	7,81	9,15	▼ -15,4%	▲ 1,9%
**TERMOLI				
Adriatico Settentrionale	10,90	13,36	▼ -9,6%	▼ -9,7%

	min.	max.	var. sett. prec.	var. anno prec.
*ROMA				
Mar del Nord 100-300 gr.	11,50	13,00	▬ 0,0%	▬ 0,0%
Tirreno 100-300 gr.	24,00	25,00	▼ -7,4%	▼ -16,7%
Tirreno 300-500 gr.	n.r.	n.r.	-	-
Marocco 100-300 gr.	16,50	17,00	▬ 0,0%	-
Marocco 300-500 gr.	n.r.	n.r.	-	-
*NAPOLI				
Tirreno (GSA 9-10-11)	n.r.	n.r.	-	-
Marocco 300-500 gr.	n.r.	n.r.	-	-
*MILANO				
Adriatico Settentrionale	22,00	22,00	-	-
*VENEZIA				
Mar del Nord	12,50	13,80	-	▲ 2,2%
Marocco 300-500 gr.	n.r.	n.r.	-	-
**GIULIANOVA				
Adriatico Settentrionale	17,94	24,37	▲ 16,1%	▼ -5,1%
**SAN BENEDETTO				
Adriatico Settentrionale	21,03	21,38	▲ 14,2%	▼ -8,3%
**PESCARA				
Adriatico Settentrionale	14,93	21,88	▼ -6,6%	-
**ANCONA				
Adriatico Settentrionale	12,15	13,92	▲ 12,2%	▼ -12,6%
**CIVITANOVA MARCHE				
Adriatico Settentrionale	12,38	15,44	▲ 3,5%	▼ -18,7%
**CAORLE				
Adriatico Settentrionale	15,55	15,55	▬ -0,1%	▼ -5,1%
**ORTONA				
Adriatico Settentrionale	18,70	19,00	▼ -4,0%	▼ -11,6%
**TERMOLI				
Adriatico Settentrionale	15,30	17,29	▼ -3,4%	▼ -4,5%

L'ANDAMENTO DEI PREZZI DELL'ULTIMO MESE...



... E DEGLI ULTIMI TRE ANNI



Fonte: Elaborazione BMTI su dati dei mercati all'ingrosso. I prezzi sono espressi in €/kg, privi di IVA e tara. Si tratta di prezzi all'ingrosso che non sono confrontabili con quelli praticati al consumo. Le variazioni sono calcolate sul prezzo massimo. "n.r." = prezzo non rilevato.

* MERCATI ALLA DISTRIBUZIONE **MERCATI ALL'ORIGINE

SEGUICI OGNI Venerdì SU



#itticoprezzi



**MINISTERO DELL'AGRICOLTURA
DELLA SOVRANITÀ ALIMENTARE
E DELLE FORESTE**



FEAMP
PI 2014-2020
Fondo europeo per gli
affari marittimi e la pesca



BMTI