



NEWS DAI MERCATI

Si osservano ribassi per sgombri e suri. Stabili i lanzardi.

SGOMBRI SCOMBER SCOMBRUS

LANZARDI SCOMBER COLIAS

I PREZZI DELLA SETTIMANA

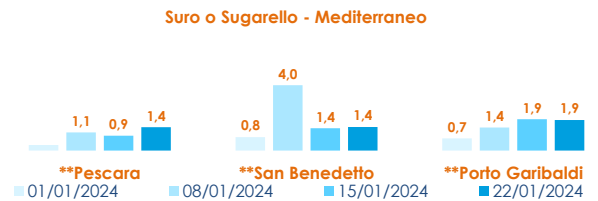
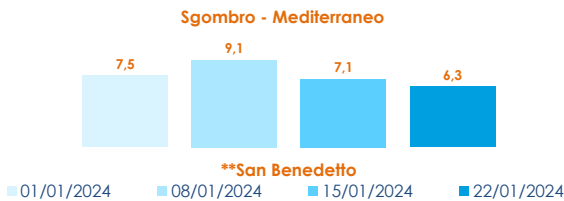
	min.	max.	var. sett. prec.	var. anno prec.
*ROMA				
Tirreno Centrale	n.r.	n.r.	-	-
Golfo di Biscaglia	5,50	6,00	0,0%	0,0%
*MILANO				
Mar del Nord	n.r.	n.r.	-	-
Golfo di Biscaglia	n.r.	n.r.	-	-
*NAPOLI				
Golfo di Biscaglia	4,00	6,00	0,0%	0,0%
Tirreno (GSA 9-10-11)	7,00	9,00	0,0%	0,0%
*VENEZIA				
Adriatico Settentrionale	n.r.	n.r.	-	-
*FIRENZE				
Adriatico Settentrionale	6,00	7,00	0,0%	16,7%
**CIVITANOVA MARCHE				
Adriatico Settentrionale	0,66	8,04	-15,5%	-17,3%
**CAORLE				
Adriatico Settentrionale	7,80	7,80	-	-
**ANCONA				
Adriatico Settentrionale	n.r.	n.r.	-	-
**GIULIANOVA				
Adriatico Settentrionale	6,98	9,33	270,2%	-
**PORTO GARIBALDI				
Adriatico Settentrionale	2,72	4,49	-47,2%	-
**PESCARA				
Adriatico Settentrionale	n.r.	n.r.	-	-
**SAN BENEDETTO				
Adriatico Settentrionale	5,25	8,30	-2,4%	-9,8%
**ORTONA				
Adriatico Settentrionale	n.r.	n.r.	-	-

	min.	max.	var. sett. prec.	var. anno prec.
*ROMA				
Adriatico (GSA 17-18)	3,00	3,50	0,0%	-
Tirreno (GSA 9-10-11)	3,50	4,50	0,0%	0,0%
**TERMOLI				
Adriatico Settentrionale	n.r.	n.r.	-	-
**CIVITANOVA MARCHE				
Adriatico Settentrionale	n.r.	n.r.	-	-
**PESCARA				
Adriatico Settentrionale	7,05	7,08	-	-
**SAN BENEDETTO				
Adriatico Settentrionale	n.r.	n.r.	-	-

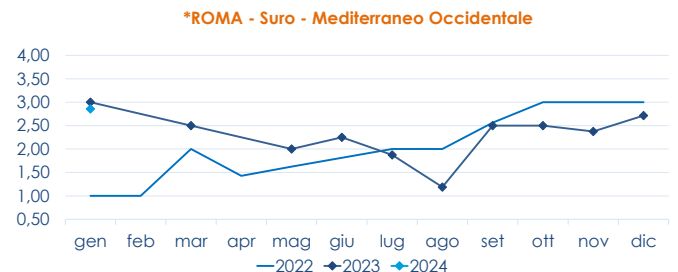
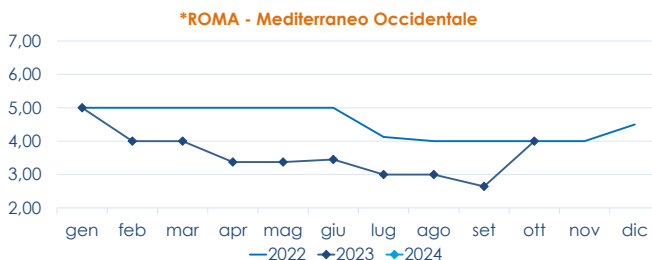
SURI

	min.	max.	var. sett. prec.	var. anno prec.
*ROMA				
Adriatico (GSA 17-18)	1,75	2,25	-10,0%	-10,0%
**PORTO GARIBALDI				
Adriatico Settentrionale	1,43	2,57	-3,3%	-2,4%
**CIVITANOVA MARCHE				
Adriatico Settentrionale	0,32	0,32	-	-
**GIULIANOVA				
Adriatico Settentrionale	1,07	2,32	-	-6,1%
**SAN BENEDETTO				
Adriatico Settentrionale	1,25	1,60	-	-31,9%
**TERMOLI				
Adriatico Settentrionale	n.r.	n.r.	-	-

L'ANDAMENTO DEI PREZZI DELL'ULTIMO MESE...



... E DEGLI ULTIMI TRE ANNI



Fonte: Elaborazione BMTI su dati dei mercati all'ingrosso. I prezzi sono espressi in €/kg, privi di IVA e tara. Si tratta di prezzi all'ingrosso che non sono confrontabili con quelli praticati al consumo. Le variazioni sono calcolate sul prezzo massimo. "n.r." = prezzo non rilevato.

* MERCATI ALLA DISTRIBUZIONE **MERCATI ALL'ORIGINE

SEGUICI OGNI Venerdì SU



#itticoprezzi



**MINISTERO DELL'AGRICOLTURA
DELLA SOVRANITÀ ALIMENTARE
E DELLE FORESTE**



FEAMP
PO 2014-2020
Fondo europeo per gli
affari marittimi e la pesca



BMTI