



NEWS DAI MERCATI

Gamberi rosa in calo. Aumenti per le mazzancolle. Stabilità per gamberi rossi.

GAMBERI ROSA

PARAPENAEUS LONGIROSTRIS

GAMBERI ROSSI

ARISTAEOMORPHA FOLIACEA

I PREZZI DELLA SETTIMANA

	min.	max.	var. sett. prec.	var. anno prec.
*ROMA				
Tirreno (GSA 9-10-11) - 30-60 U/KG	12,00	14,00	▼ -6,7%	-
Tirreno (GSA 9-10-11) - 60-100 U/KG	8,00	9,50	▼ -20,8%	▲ 5,6%
*FIRENZE				
Tirreno (GSA 9-10-11) - 30-60 U/KG	11,00	12,00	▬ 0,0%	▬ 0,0%
*VENEZIA				
Adriatico settentrionale	n.r.	n.r.	-	-
*SALERNO				
Tirreno settentrionale	9,00	12,00	-	-
*TERMOLI				
Adriatico settentrionale	n.r.	n.r.	-	-
**CIVITANOVA MARCHE				
Adriatico settentrionale	7,05	9,80	▼ -16,0%	▲ 29,3%
**GIULIANOVA				
Adriatico settentrionale	9,00	15,31	▼ -28,9%	▲ 15,3%
**PESCARA				
Adriatico settentrionale	3,24	8,21	▼ -14,6%	-
**SAN BENEDETTO				
Adriatico settentrionale	3,55	7,40	▼ -10,3%	▲ 4,2%
**ORTONA				
Adriatico settentrionale	-	-	-	-

	min.	max.	var. sett. prec.	var. anno prec.
*FIRENZE				
Adriatico Settentrionale - 30-60 U/KG	60,00	65,00	▬ 0,0%	-
Adriatico Settentrionale - 61-100 U/KG	n.r.	n.r.	-	-
*MILANO				
Adriatico Settentrionale - 30-60 U/KG	n.r.	n.r.	-	-
*VENEZIA				
Adriatico Settentrionale - 100+ U/KG	n.r.	n.r.	-	-
*ROMA				
Tirreno (GSA 9-10-11) - 30-60 U/KG	50,00	55,00	-	▲ 10,0%
Tirreno (GSA 9-10-11) - 60-100 U/KG	n.r.	n.r.	-	-

MAZZANCOLLE

MELICERTUS KERATHURUS

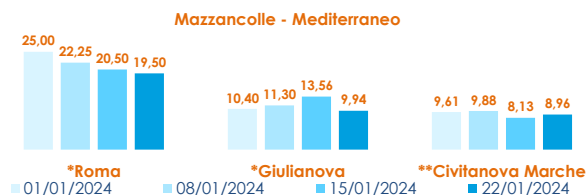
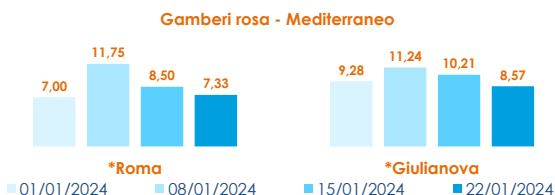
	min.	max.	var. sett. prec.	var. anno prec.
*ROMA				
Adriatico (GSA 17-18)	14,50	18,00	▼ -7,7%	▲ 38,5%
Tirreno (GSA 9-10-11)	20,50	25,00	▬ 0,0%	▲ 92,3%
*VENEZIA				
Adriatico settentrionale	20,00	30,00	▬ 0,0%	-
**CIVITANOVA MARCHE				
Adriatico settentrionale	6,55	10,78	-	-
**TERMOLI				
Adriatico settentrionale	9,00	12,87	-	▼ -13,6%
**CAORLE				
Adriatico settentrionale	22,64	22,64	▲ 3,4%	-
**GIULIANOVA				
Adriatico settentrionale	30,67	36,23	-	▲ 23,8%
**PESCARA				
Adriatico settentrionale	6,35	13,90	▬ 0,7%	-
**SAN BENEDETTO				
Adriatico settentrionale	8,40	11,53	▲ 2,3%	▼ -13,1%

GAMBERI ROSSI

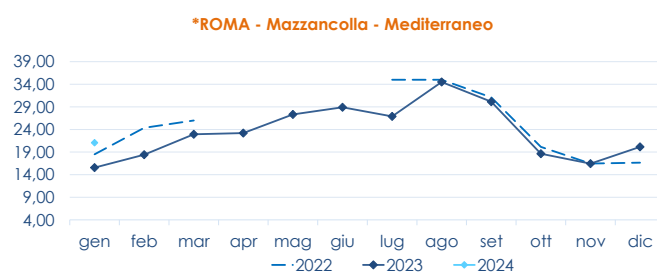
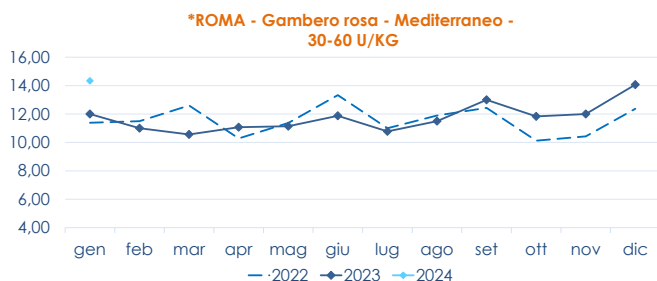
ARISTAEOMORPHA FOLIACEA

	min.	max.	var. sett. prec.	var. anno prec.
*NAPOLI				
IGP Mazara del Vallo - 30-60 U/KG	n.r.	n.r.	-	-
IGP Mazara del Vallo - 60-100 U/KG	n.r.	n.r.	-	-
*SALERNO				
Tirreno settentrionale	n.r.	n.r.	-	-

L'ANDAMENTO DEI PREZZI DELL'ULTIMO MESE...



... E DEGLI ULTIMI TRE ANNI



Fonte: Elaborazione BMTI su dati dei mercati all'ingrosso. I prezzi sono espressi in €/kg, privi di IVA e tara. Si tratta di prezzi all'ingrosso che non sono confrontabili con quelli praticati al consumo. Le variazioni sono calcolate sul prezzo massimo. "n.r." = prezzo non rilevato.

* MERCATI ALLA DISTRIBUZIONE **MERCATI ALL'ORIGINE

SEGUICI OGNI Venerdì SU

@BMTI_IT

#itticoprezzi



**MINISTERO DELL'AGRICOLTURA
DELLA SOVRANITÀ ALIMENTARE
E DELLE FORESTE**



FEAMP
PO 2014-2020
Fondo europeo per gli
affari marittimi e la pesca



BMTI