



**NEWS DAI MERCATI**

Ribassi generalizzati per i prezzi delle seppie e dei calamari, su livelli inferiori anche allo scorso anno.

## SEPIE SEPIA OFFICINALIS

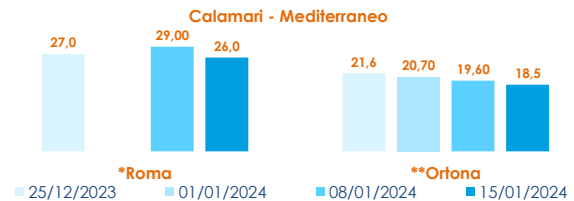
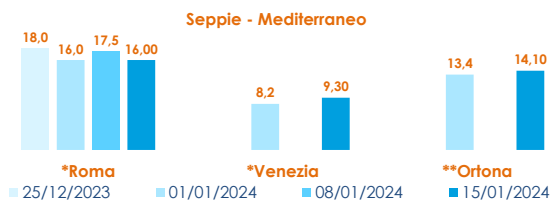
## CALAMARI LOLIGO VULGARIS

**I PREZZI DELLA SETTIMANA**

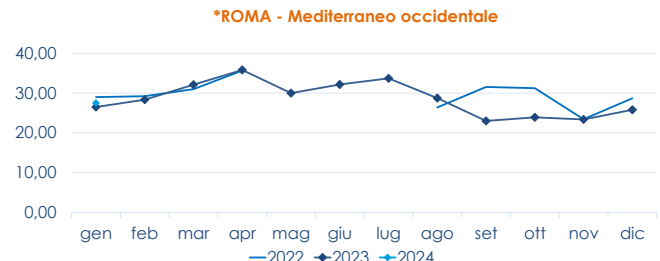
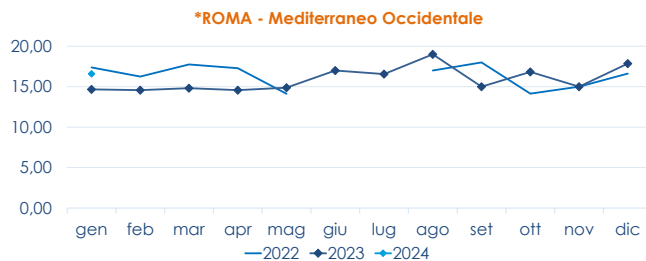
	min.	max.	var. sett. prec.	var. anno prec.
<b>*ROMA</b>				
Adriatico (GSA 17-18)	14,50	16,50	▼ -5,7%	▲ 10,0%
Tirreno (GSA 9-10-11)	14,50	16,50	▼ -8,3%	-
Mar del Nord	n.r.	n.r.	-	-
<b>*VENEZIA</b>				
Mar del Nord	6,30	7,00	▼ -24,7%	▼ -17,6%
Adriatico Settentrionale	8,00	12,00	-	▲ 0,0%
<b>*NAPOLI</b>				
Tirreno (GSA 9-10-11)	n.r.	n.r.	-	-
<b>*MILANO</b>				
Atlantico centro orientale	n.r.	n.r.	-	-
Adriatico Settentrionale	n.r.	n.r.	-	-
<b>**GIULIANOVA</b>				
Adriatico Settentrionale	9,09	12,06	▼ -28,2%	▼ -25,1%
<b>**SAN BENEDETTO</b>				
Adriatico Settentrionale	4,23	9,93	▼ -29,3%	▼ -16,5%
<b>**PESCARA</b>				
Adriatico Settentrionale	9,01	12,53	▼ -22,2%	-
<b>**ANCONA</b>				
Adriatico Settentrionale	n.r.	n.r.	-	-
<b>**LIVORNO</b>				
Tirreno Settentrionale	n.r.	n.r.	-	-
<b>**PORTO GARIBALDI</b>				
Adriatico Settentrionale	4,50	12,50	▲ 0,0%	▲ 0,0%
<b>**ORTONA</b>				
Adriatico Settentrionale	n.r.	n.r.	-	-
<b>**CIVITANOVA MARCHE</b>				
Adriatico Settentrionale	7,07	9,53	▼ -30,3%	▼ -11,6%
<b>**TERMOLI</b>				
Adriatico Settentrionale	n.r.	n.r.	-	-

	min.	max.	var. sett. prec.	var. anno prec.
<b>*ROMA</b>				
Mar del Nord 100-300 gr.	11,00	12,00	▼ -14,3%	▼ -7,7%
Tirreno 100-300 gr.	24,50	27,00	▼ -10,0%	-
Tirreno 300-500 gr.	n.r.	n.r.	-	-
Marocco 100-300 gr.	16,50	17,00	▲ 0,0%	-
Marocco 300-500 gr.	n.r.	n.r.	-	-
<b>*NAPOLI</b>				
Tirreno (GSA 9-10-11)	n.r.	n.r.	-	-
Marocco 300-500 gr.	n.r.	n.r.	-	-
<b>*MILANO</b>				
Adriatico Settentrionale	n.r.	n.r.	-	-
<b>*VENEZIA</b>				
Mar del Nord	11,00	12,50	▼ -7,4%	▲ 4,2%
Marocco 300-500 gr.	n.r.	n.r.	-	-
<b>**GIULIANOVA</b>				
Adriatico Settentrionale	13,92	23,44	▼ -13,7%	▼ -5,7%
<b>**SAN BENEDETTO</b>				
Adriatico Settentrionale	20,10	20,35	▲ 8,0%	▼ -5,6%
<b>**PESCARA</b>				
Adriatico Settentrionale	13,90	23,83	▼ -9,4%	-
<b>**ANCONA</b>				
Adriatico Settentrionale	n.r.	n.r.	-	-
<b>**CIVITANOVA MARCHE</b>				
Adriatico Settentrionale	12,06	14,57	▼ -27,2%	▼ -24,4%
<b>**CAORLE</b>				
Adriatico Settentrionale	n.r.	n.r.	-	-
<b>**ORTONA</b>				
Adriatico Settentrionale	n.r.	n.r.	-	-
<b>**TERMOLI</b>				
Adriatico Settentrionale	n.r.	n.r.	-	-

**L'ANDAMENTO DEI PREZZI DELL'ULTIMO MESE...**



**... E DEGLI ULTIMI TRE ANNI**



Fonte: Elaborazione BMTI su dati dei mercati all'ingrosso. I prezzi sono espressi in €/kg, privi di IVA e tara. Si tratta di prezzi all'ingrosso che non sono confrontabili con quelli praticati al consumo. Le variazioni sono calcolate sul prezzo massimo. "n.r." = prezzo non rilevato.

\* MERCATI ALLA DISTRIBUZIONE \*\*MERCATI ALL'ORIGINE

**SEGUICI OGNI Venerdì SU**



**#itticoprezzi**



**MINISTERO DELL'AGRICOLTURA  
DELLA SOVRANITÀ ALIMENTARE  
E DELLE FORESTE**



**FEAMP**  
FES 2014-2020  
Fondo europeo per gli  
affari marittimi e la pesca



**BMTI**