



**NEWS DAI MERCATI**

In aumento i quantitativi dei gamberi rosa nei mercati all'origine, con conseguenti cali delle quotazioni. In calo anche le quotazioni delle mazzancolle. Poca presenza di gamberi rossi.

## GAMBERI ROSA

PARAPENAEUS LONGIROSTRIS

## GAMBERI ROSSI

ARISTAEOMORPHA FOLIACEA

**I PREZZI DELLA SETTIMANA**

	min.	max.	var. sett. prec.	var. anno prec.
<b>*ROMA</b>				
Tirreno (GSA 9-10-11) - 30-60 U/KG	12,50	15,00	▼ -9,1%	-
Tirreno (GSA 9-10-11) - 60-100 U/KG	10,00	12,00	▼ -14,3%	-
<b>*FIRENZE</b>				
Tirreno (GSA 9-10-11) - 30-60 U/KG	11,00	12,00	▬ 0,0%	-
<b>*VENEZIA</b>				
Adriatico settentrionale	4,00	12,00	▲ 20,0%	▼ -20,0%
<b>*SALERNO</b>				
Tirreno settentrionale	9,00	12,00	-	-
<b>*TERMOLI</b>				
Adriatico settentrionale	n.r.	n.r.	-	-
<b>**CIVITANOVA MARCHE</b>				
Adriatico settentrionale	5,18	11,67	▼ -6,3%	▲ 19,6%
<b>**GIULIANOVA</b>				
Adriatico settentrionale	9,00	15,31	▲ 11,2%	▲ 25,9%
<b>**PESCARA</b>				
Adriatico settentrionale	3,81	9,61	▲ 6,0%	-
<b>**SAN BENEDETTO</b>				
Adriatico settentrionale	4,05	8,25	▼ -36,8%	▼ -8,8%
<b>**ORTONA</b>				
Adriatico settentrionale	-	-	-	-

	min.	max.	var. sett. prec.	var. anno prec.
<b>*FIRENZE</b>				
Adriatico Settentrionale - 30-60 U/KG	60,00	65,00	▬ 0,0%	-
Adriatico Settentrionale - 61-100 U/KG	n.r.	n.r.	-	-
<b>*MILANO</b>				
Adriatico Settentrionale - 30-60 U/KG	n.r.	n.r.	-	-
<b>*VENEZIA</b>				
Adriatico Settentrionale - 100+ U/KG	n.r.	n.r.	-	-
<b>*ROMA</b>				
Tirreno (GSA 9-10-11) - 30-60 U/KG	n.r.	n.r.	-	-
Tirreno (GSA 9-10-11) - 60-100 U/KG	n.r.	n.r.	-	-

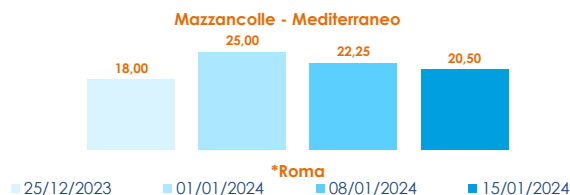
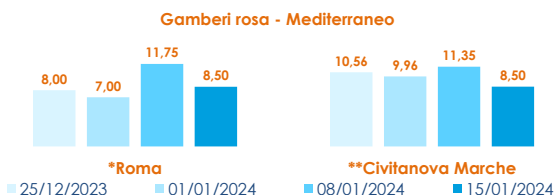
## MAZZANCOLLE MELICERTUS KERATHURUS

	min.	max.	var. sett. prec.	var. anno prec.
<b>*ROMA</b>				
Adriatico (GSA 17-18)	16,50	19,50	▼ -11,4%	▲ 8,3%
Tirreno (GSA 9-10-11)	22,00	25,00	▬ 0,0%	-
<b>*VENEZIA</b>				
Adriatico settentrionale	20,00	30,00	▬ 0,0%	▼ -9,1%
<b>**CIVITANOVA MARCHE</b>				
Adriatico settentrionale	5,29	10,08	-	-
<b>*TERMOLI</b>				
Adriatico settentrionale	n.r.	n.r.	-	-
<b>**CAORLE</b>				
Adriatico settentrionale	n.r.	n.r.	-	-
<b>**GIULIANOVA</b>				
Adriatico settentrionale	30,67	36,23	-	▲ 18,0%
<b>**PESCARA</b>				
Adriatico settentrionale	6,00	13,80	▼ -29,8%	-
<b>**SAN BENEDETTO</b>				
Adriatico settentrionale	8,48	11,27	▼ -22,7%	▼ -22,3%

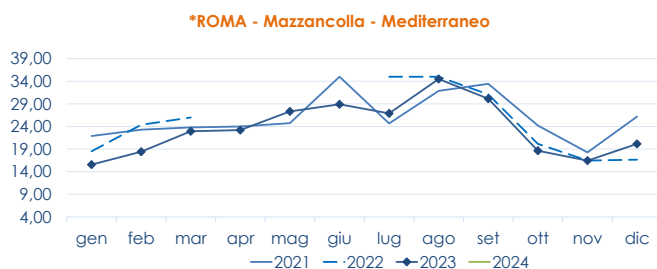
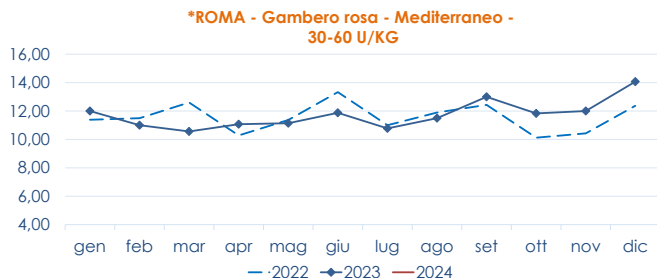
## GAMBERI ROSSI ARISTAEOMORPHA FOLIACEA

	min.	max.	var. sett. prec.	var. anno prec.
<b>*NAPOLI</b>				
IGP Mazara del Vallo - 30-60 U/KG	n.r.	n.r.	-	-
IGP Mazara del Vallo - 60-100 U/KG	n.r.	n.r.	-	-
<b>*SALERNO</b>				
Tirreno settentrionale	n.r.	n.r.	-	-

**L'ANDAMENTO DEI PREZZI DELL'ULTIMO MESE...**



**... E DEGLI ULTIMI TRE ANNI**



Fonte: Elaborazione BMTI su dati dei mercati all'ingrosso. I prezzi sono espressi in €/kg, privi di IVA e tara. Si tratta di prezzi all'ingrosso che non sono confrontabili con quelli praticati al consumo. Le variazioni sono calcolate sul prezzo massimo. "n.r." = prezzo non rilevato.

\* MERCATI ALLA DISTRIBUZIONE \*\*MERCATI ALL'ORIGINE

**SEGUICI OGNI Venerdì SU**



@BMTI\_IT

#itticoprezzi



MINISTERO DELL'AGRICOLTURA  
DELLA SOVRANITÀ ALIMENTARE  
E DELLE FORESTE



FEAMP  
PO 2014-2020  
Fondo europeo per gli  
affari marittimi e la pesca



BMTI