



NEWS DAI MERCATI

Prosegue la fase di stabilità per le orate allevate e pescate, su livelli in linea rispetto allo scorso anno. Si registrano aumenti per il prodotto commercializzato nel Mercato di Venezia.

ORATA - PESCATO FRESCO
SPARUS AURATA

ORATA - ALLEVATO FRESCO
SPARUS AURATA

I PREZZI DELLA SETTIMANA

	min.	max.	var. sett. prec.	var. anno prec.
*ROMA				
Mar del Nord	22,00	24,00	0,0%	9,1%
Tirreno Centrale	n.r.	n.r.	-	-
*FIRENZE				
Adriatico Settentrionale	31,00	36,00	-	-
Mar del Nord	21,00	22,00	-	-
*SALERNO				
Tirreno (GSA 9-10-11)	n.r.	n.r.	-	-
*NAPOLI				
Tirreno Meridionale	n.r.	n.r.	-	-
Mar del Nord	n.r.	n.r.	-	-

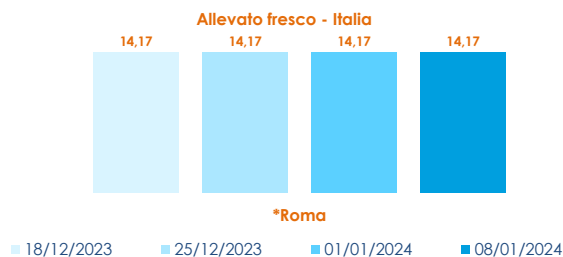
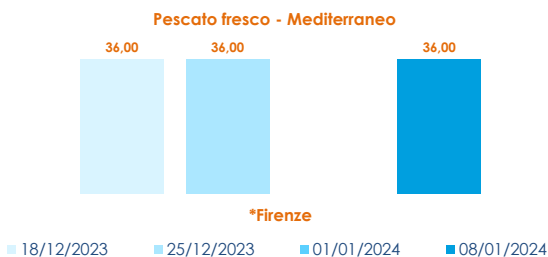
	min.	max.	var. sett. prec.	var. anno prec.
*ROMA				
Grecia 400-600 gr.	5,80	6,30	0,0%	5,0%
Grecia 600-800 gr.	7,00	7,30	0,0%	1,4%
Grecia 800-1000 gr.	8,00	8,50	0,0%	0,0%
Italia 400-600 gr.	12,90	13,50	0,0%	5,9%
Italia 600-800 gr.	14,00	14,80	0,0%	18,4%
Italia 800-1000 gr.	14,80	15,50	0,0%	10,7%
Di Orbetello 400-600 gr.	10,60	11,20	0,0%	-13,8%
Di Orbetello 600-800 gr.	12,30	13,00	0,0%	-7,1%
Di Orbetello 800-1000 gr.	13,30	14,00	0,0%	-6,7%

ORATA - ALLEVATO FRESCO
SPARUS AURATA

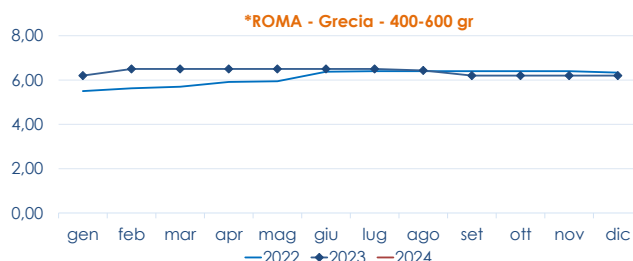
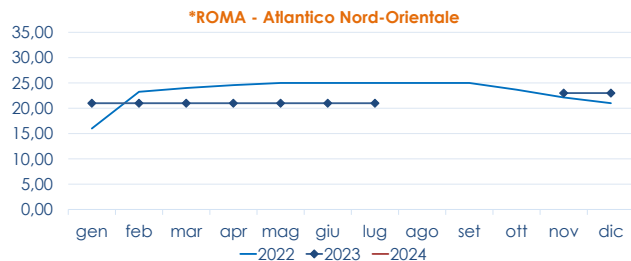
	min.	max.	var. sett. prec.	var. anno prec.
*MILANO				
Italia 800-1000 gr.	12,50	14,50	-	-2,0%
Italia 1000-1500 gr.	14,50	15,80	-	0,0%
Grecia 400-600 gr.	6,20	8,00	-	2,6%
Grecia 800-1000 gr.	9,50	11,50	-	-31,1%
Italia 400-600 gr.	n.r.	n.r.	-	-
Italia 600-800 gr.	7,00	7,50	-	-3,8%
*FIRENZE				
Italia 800-1000 gr.	n.r.	n.r.	-	-
Italia 1000-1500 gr.	n.r.	n.r.	-	-
Croazia 400-600 gr.	5,50	6,50	-	-

	min.	max.	var. sett. prec.	var. anno prec.
*VENEZIA				
Italia 200-300 gr.	6,00	7,00	-	0,0%
Italia 400-600 gr.	6,00	12,50	31,6%	0,0%
Italia 600-800 gr.	6,00	14,00	27,3%	0,0%
Malta 600-800 gr.	n.r.	n.r.	-	-
Croazia 600-800 gr.	5,00	9,90	41,4%	16,5%
Grecia 400-600 gr.	3,00	8,00	0,0%	0,0%
Turchia 400-600 gr.	5,10	9,00	0,0%	12,5%
*NAPOLI				
Grecia 300-400 gr.	n.r.	n.r.	-	-
Grecia 400-600 gr.	n.r.	n.r.	-	-
Grecia 600-800 gr.	n.r.	n.r.	-	-
Italia 400-600 gr.	n.r.	n.r.	-	-

L'ANDAMENTO DEI PREZZI DELL'ULTIMO MESE...



... E DEGLI ULTIMI TRE ANNI



Fonte: Elaborazione BMTI su dati dei mercati all'ingrosso. I prezzi sono espressi in €/kg, privi di IVA e tara. Si tratta di prezzi all'ingrosso che non sono confrontabili con quelli praticati al consumo. Le variazioni sono calcolate sul prezzo massimo. "n.r." = prezzo non rilevato.

* MERCATI ALLA DISTRIBUZIONE **MERCATI ALL'ORIGINE

SEGUICI OGNI Venerdì SU

@BMTI_IT

#itticoprezzi



**MINISTERO DELL'AGRICOLTURA
DELLA SOVRANITÀ ALIMENTARE
E DELLE FORESTE**



FEAMP
PO 2014-2020
Fondo europeo per gli
affari marittimi e la pesca



BMTI