



NEWS DAI MERCATI

Prezzi stabili per cozze, vongole lupino e vongole veraci, per quest'ultimo in leggero aumento il prodotto di Arborea.

MITILI O COZZE - ALLEVATO FRESCO MYTILUS GALLOPROVINCIALIS

VONGOLE O LUPINI - PESCATO FRESCO CHAMELEA GALLINA

I PREZZI DELLA SETTIMANA

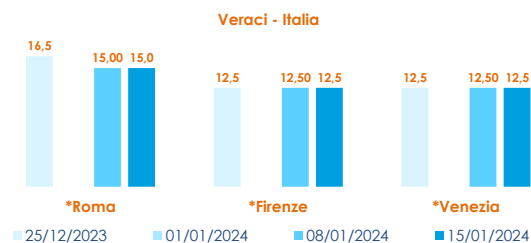
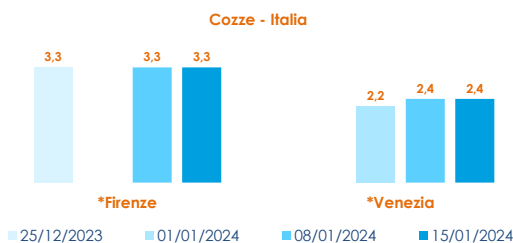
| | min. | max. | var. sett. prec. | var. anno prec. |
|------------------|------|------|------------------|-----------------|
| *ROMA | | | | |
| Italia | n.r. | n.r. | - | - |
| Di Arborea | 2,82 | 2,97 | 0,0% | 7,2% |
| Spagna | 2,70 | 3,10 | 0,0% | 10,7% |
| *MILANO | | | | |
| Italia | n.r. | n.r. | - | - |
| Spagna | n.r. | n.r. | - | - |
| *CHIOGGIA | | | | |
| Italia | n.r. | n.r. | - | - |
| *VENEZIA | | | | |
| Italia | 2,10 | 3,20 | -20,0% | 18,5% |
| *NAPOLI | | | | |
| Italia | 2,80 | 3,20 | - | 18,5% |
| *SALERNO | | | | |
| Italia | n.r. | n.r. | - | - |
| *FIRENZE | | | | |
| Italia | 3,15 | 3,65 | 0,0% | - |
| Spagna | 3,00 | 3,60 | 0,0% | - |

| | min. | max. | var. sett. prec. | var. anno prec. |
|----------------------------|------|------|------------------|-----------------|
| *ROMA | | | | |
| Tirreno Centrale - Grande | 6,50 | 7,50 | 0,0% | -3,8% |
| Tirreno Centrale - Piccola | n.r. | n.r. | - | - |
| *MILANO | | | | |
| Adriatico Settentrionale | n.r. | n.r. | - | - |
| *FIRENZE | | | | |
| Adriatico Settentrionale | 7,00 | 9,00 | 0,0% | - |
| *VENEZIA | | | | |
| Adriatico Settentrionale | 2,00 | 9,50 | -20,8% | -9,5% |
| *NAPOLI | | | | |
| Tirreno (GSA 9-10-11) | 5,50 | 6,50 | - | 0,0% |
| *CHIOGGIA | | | | |
| Adriatico Settentrionale | n.r. | n.r. | - | - |

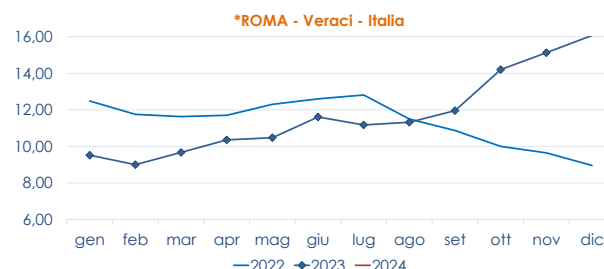
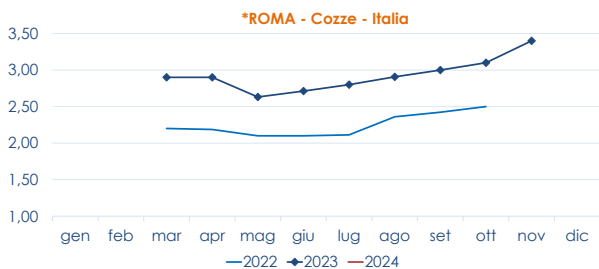
VONGOLE VERACI - ALLEVATO FRESCO RUDITAPES PHILIPPINARUM

| | min. | max. | var. sett. prec. | var. anno prec. |
|-----------------|-------|-------|------------------|-----------------|
| *ROMA | | | | |
| Italia | 14,50 | 15,50 | 0,0% | 50,5% |
| Di Arborea | 15,40 | 16,90 | 9,7% | 74,2% |
| *VENEZIA | | | | |
| Italia | 12,00 | 15,00 | 0,0% | 50,0% |
| *FIRENZE | | | | |
| Italia | 11,50 | 12,50 | 0,0% | - |
| *MILANO | | | | |
| Italia | n.r. | n.r. | - | - |
| *NAPOLI | | | | |
| Italia | 13,00 | 14,00 | - | -22,2% |
| Tunisia | n.r. | n.r. | - | - |
| *SALERNO | | | | |
| Italia | n.r. | n.r. | - | - |

L'ANDAMENTO DEI PREZZI DELL'ULTIMO MESE...



... E DEGLI ULTIMI TRE ANNI



Fonte: Elaborazione BMTI su dati dei mercati all'ingrosso. I prezzi sono espressi in €/kg, privi di IVA e tara. Si tratta di prezzi all'ingrosso che non sono confrontabili con quelli praticati al consumo. Le variazioni sono calcolate sul prezzo massimo. "n.r." = prezzo non rilevato.

* MERCATI ALLA DISTRIBUZIONE **MERCATI ALL'ORIGINE

SEGUICI OGNI Venerdì SU

@BMTI_IT

#itticoprezzi



**MINISTERO DELL'AGRICOLTURA
DELLA SOVRANITÀ ALIMENTARE
E DELLE FORESTE**



FEAMP
Fondo europeo per gli
affari marittimi e la pesca



BMTI