



**NEWS DAI MERCATI**

Stabili i prezzi del branzino allevato, in leggero calo il prodotto della Croazia. Assente il prodotto pescato.

## BRANZINO - PESCATO FRESCO DICENTRARCHUS LABRAX

## BRANZINO - ALLEVATO FRESCO DICENTRARCHUS LABRAX

**I PREZZI DELLA SETTIMANA**

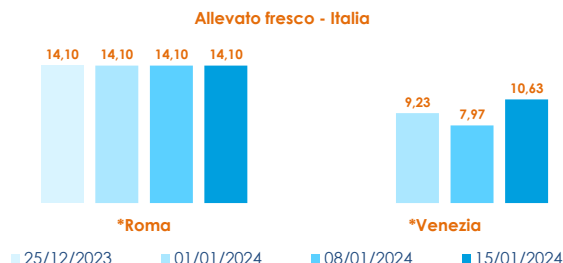
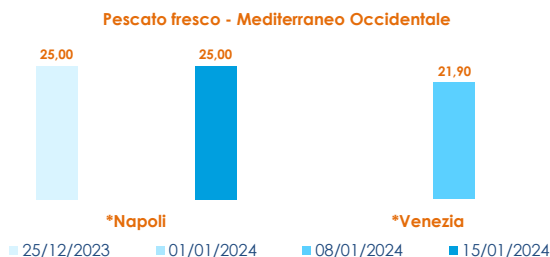
	min.	max.	var. sett. prec.	var. anno prec.
<b>*ROMA</b>				
Mar del Nord	n.r.	n.r.	-	-
Tirreno Centrale	n.r.	n.r.	-	-
<b>*VENEZIA</b>				
Launa di Venezia	n.r.	n.r.	-	-
<b>*FIRENZE</b>				
Adriatico Settentrionale	n.r.	n.r.	-	-
<b>*MILANO</b>				
Golfo di Biscaglia	n.r.	n.r.	-	-
<b>*NAPOLI</b>				
Tirreno	24,00	26,00	-	▼ -3,7%
<b>**CAORLE</b>				
Laguna di Caorle	n.r.	n.r.	-	-

	min.	max.	var. sett. prec.	var. anno prec.
<b>*ROMA</b>				
Grecia 400-600 gr.	7,00	7,50	0,0%	▼ -9,6%
Grecia 600-800 gr.	8,20	8,60	0,0%	▼ -4,4%
Grecia 800-1000 gr.	10,50	11,20	0,0%	▲ 15,5%
Italia 400-600 gr.	13,00	14,00	0,0%	0,0%
Italia 600-800 gr.	14,30	15,00	0,0%	0,0%
Italia 800-1000 gr.	14,20	14,50	0,0%	-
Di Orbetello 400-600 gr.	12,20	12,70	0,0%	▲ 1,6%
Di Orbetello 600-800 gr.	13,00	13,50	0,0%	0,0%
Di Orbetello 800-1000 gr.	14,20	14,50	0,0%	0,0%
<b>*VENEZIA</b>				
Grecia 400-600 gr.	4,00	10,50	0,0%	0,0%
Grecia 600-800 gr.	n.r.	n.r.	-	-
Italia 400-600 gr.	8,50	13,00	0,0%	0,0%
Italia 600-800 gr.	7,00	12,00	0,0%	▲ 4,3%
Italia 800-1000 gr.	15,00	15,00	-	-
Turchia 400-600 gr.	4,80	8,00	0,0%	0,0%
Croazia 400-600 gr.	8,50	8,50	0,0%	▲ 6,3%
Croazia 600-800 gr.	9,50	9,50	▼ -5,0%	▼ -9,5%
Croazia 1000-1500 gr.	7,30	12,50	▼ -7,4%	▲ 5,9%
<b>*FIRENZE</b>				
Croazia 400-600 gr.	7,00	8,00	0,0%	-
Croazia 600-800 gr.	9,00	10,00	0,0%	-
Croazia 400-600 gr.	9,50	10,50	0,0%	-

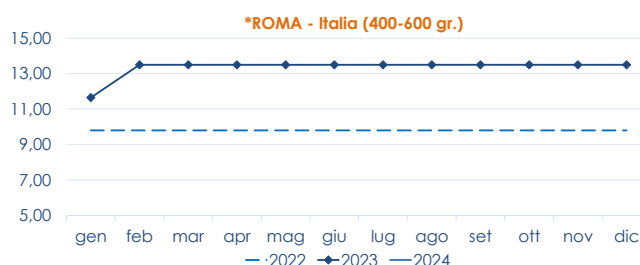
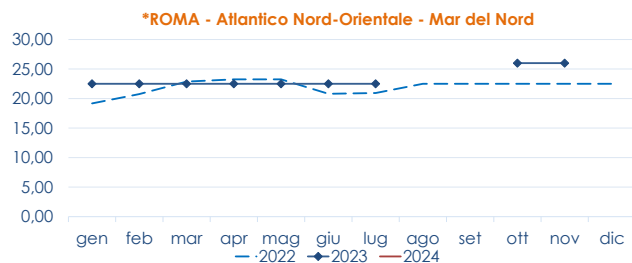
## BRANZINO - ALLEVATO FRESCO DICENTRARCHUS LABRAX

<b>*MILANO</b>				
Grecia 400-600 gr.	n.r.	n.r.	-	-
Grecia 600-800 gr.	n.r.	n.r.	-	-
Grecia 800-1000 gr.	n.r.	n.r.	-	-
Di Orbetello 400-600 gr.	n.r.	n.r.	-	-
Di Orbetello 600-800 gr.	n.r.	n.r.	-	-
Di Orbetello 800-1000 gr.	n.r.	n.r.	-	-

**L'ANDAMENTO DEI PREZZI DELL'ULTIMO MESE...**



**... E DEGLI ULTIMI TRE ANNI**



Fonte: Elaborazione BMTI su dati dei mercati all'ingrosso. I prezzi sono espressi in €/kg, privi di IVA e tara. Si tratta di prezzi all'ingrosso che non sono confrontabili con quelli praticati al consumo. Le variazioni sono calcolate sul prezzo massimo. "n.r." = prezzo non rilevato.

\* MERCATI ALLA DISTRIBUZIONE \*\*MERCATI ALL'ORIGINE

**SEGUICI OGNI Venerdì SU**

@BMTI\_IT

#itticoprezzi



**MINISTERO DELL'AGRICOLTURA  
DELLA SOVRANITÀ ALIMENTARE  
E DELLE FORESTE**



**FEAMP**  
PO 2014-2020  
Fondo europeo per gli  
affari marittimi e la pesca



**BMTI**