



NEWS DAI MERCATI

Aumenti generalizzati per i gamberi rosa nei mercati all'origine. Quotazioni su livelli inferiori allo scorso anno per le mazzancolle. Poca presenza di gamberi rossi.

GAMBERI ROSA

PARAPENAEUS LONGIROSTRIS

GAMBERI ROSSI

ARISTAEOMORPHA FOLIACEA

I PREZZI DELLA SETTIMANA

	min.	max.	var. sett. prec.	var. anno prec.
*ROMA				
Tirreno (GSA 9-10-11) - 30-60 U/KG	15,00	16,50	-	-
Tirreno (GSA 9-10-11) - 60-100 U/KG	12,50	14,00	-	-
*FIRENZE				
Tirreno (GSA 9-10-11) - 30-60 U/KG	11,00	12,00	-	-
*VENEZIA				
Adriatico settentrionale	4,80	10,00	-	▼ -23,1%
*SALERNO				
Tirreno settentrionale	9,00	12,00	-	-
*TERMOLI				
Adriatico settentrionale	n.r.	n.r.	-	-
**CIVITANOVA MARCHE				
Adriatico settentrionale	10,66	12,45	▲ 4,7%	▲ 31,9%
**GIULIANOVA				
Adriatico settentrionale	9,00	15,31	▲ 29,8%	▼ -2,7%
**PESCARA				
Adriatico settentrionale	7,02	9,07	▲ 1,0%	-
**SAN BENEDETTO				
Adriatico settentrionale	9,55	13,05	▼ -1,9%	▲ 38,8%
**ORTONA				
Adriatico settentrionale	-	-	-	-

	min.	max.	var. sett. prec.	var. anno prec.
*FIRENZE				
Adriatico Settentrionale - 30-60 U/KG	60,00	65,00	-	-
Adriatico Settentrionale - 61-100 U/KG	n.r.	n.r.	-	-
*MILANO				
Adriatico Settentrionale - 30-60 U/KG	65,00	65,00	-	▬ 0,0%
*VENEZIA				
Adriatico Settentrionale - 100+ U/KG	n.r.	n.r.	-	-
*ROMA				
Tirreno (GSA 9-10-11) - 30-60 U/KG	n.r.	n.r.	-	-
Tirreno (GSA 9-10-11) - 60-100 U/KG	n.r.	n.r.	-	-

MAZZANCOLLE

MELICERTUS KERATHURUS

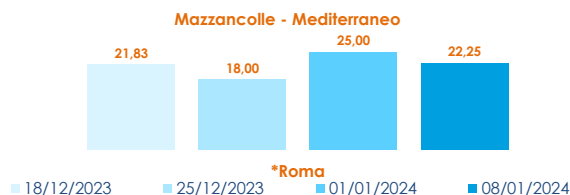
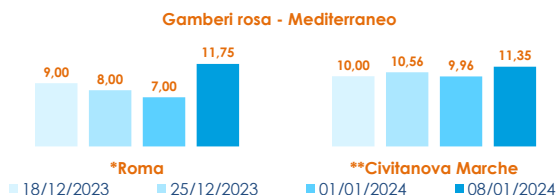
	min.	max.	var. sett. prec.	var. anno prec.
*ROMA				
Adriatico (GSA 17-18)	20,00	22,00	-	▼ -12,0%
Tirreno (GSA 9-10-11)	21,50	25,00	▼ -7,4%	-
*VENEZIA				
Adriatico settentrionale	20,00	30,00	▬ 0,0%	▼ -20,0%
**CIVITANOVA MARCHE				
Adriatico settentrionale	6,99	12,71	-	-
*TERMOLI				
Adriatico settentrionale	n.r.	n.r.	-	-
**CAORLE				
Adriatico settentrionale	n.r.	n.r.	-	-
**GIULIANOVA				
Adriatico settentrionale	30,67	36,23	-	▼ -9,5%
**PESCARA				
Adriatico settentrionale	7,40	19,65	▲ 72,7%	-
*SAN BENEDETTO				
Adriatico settentrionale	10,78	14,58	▲ 18,8%	▼ -4,1%

GAMBERI ROSSI

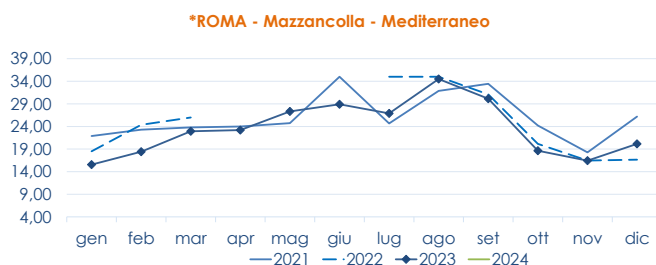
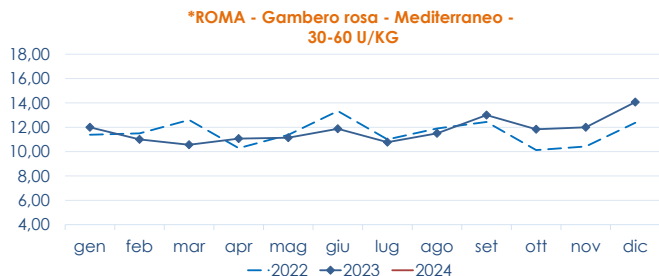
ARISTAEOMORPHA FOLIACEA

	min.	max.	var. sett. prec.	var. anno prec.
*NAPOLI				
IGP Mazara del Vallo - 30-60 U/KG	n.r.	n.r.	-	-
IGP Mazara del Vallo - 60-100 U/KG	n.r.	n.r.	-	-
*SALERNO				
Tirreno settentrionale	n.r.	n.r.	-	-

L'ANDAMENTO DEI PREZZI DELL'ULTIMO MESE...



... E DEGLI ULTIMI TRE ANNI



Fonte: Elaborazione BMTI su dati dei mercati all'ingrosso. I prezzi sono espressi in €/kg, privi di IVA e tara. Si tratta di prezzi all'ingrosso che non sono confrontabili con quelli praticati al consumo. Le variazioni sono calcolate sul prezzo massimo. "n.r." = prezzo non rilevato.

* MERCATI ALLA DISTRIBUZIONE **MERCATI ALL'ORIGINE

SEGUICI OGNI Venerdì SU

@BMTI_IT

#itticoprezzi



**MINISTERO DELL'AGRICOLTURA
DELLA SOVRANITÀ ALIMENTARE
E DELLE FORESTE**



FEAMP
PO 2014-2020
Fondo europeo per gli
affari marittimi e la pesca



BMTI