



Aumenti generalizzati per i prezzi delle seppie, cali generalizzati per le quotazioni dei calamari.

SEPIE SEPIA OFFICINALIS

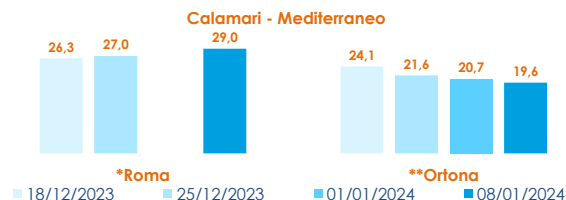
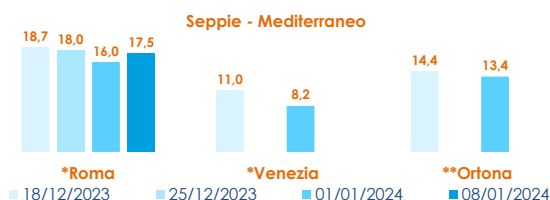
CALAMARI LOLIGO VULGARIS

I PREZZI DELLA SETTIMANA

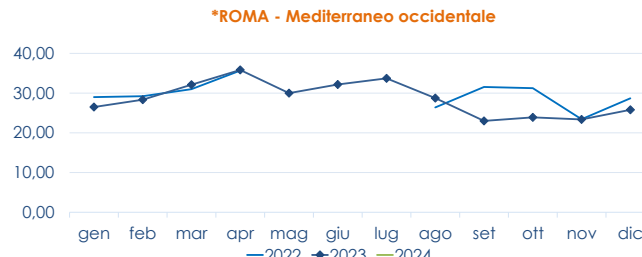
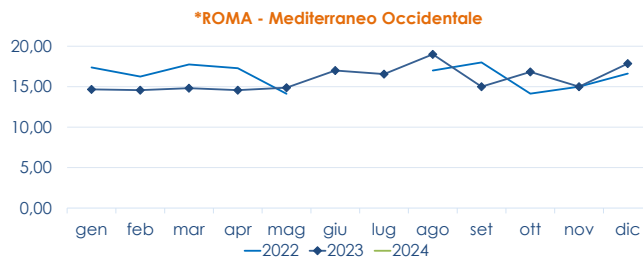
	min.	max.	var. sett. prec.	var. anno prec.
*ROMA				
Adriatico (GSA 17-18)	16,00	17,50	▲ 9,4%	▼ -2,8%
Tirreno (GSA 9-10-11)	16,00	18,00	▲ 5,9%	-
Mar del Nord	n.r.	n.r.	-	-
*VENEZIA				
Mar del Nord	6,00	9,30	-	▲ 9,4%
Adriatico Settentrionale	n.r.	n.r.	-	-
*NAPOLI				
Tirreno (GSA 9-10-11)	n.r.	n.r.	-	-
*MILANO				
Atlantico centro orientale	8,00	13,00	-	▼ -10,3%
Adriatico Settentrionale	n.r.	n.r.	-	-
**GIULIANOVA				
Adriatico Settentrionale	11,23	16,80	▲ 17,0%	▲ 6,7%
**SAN BENEDETTO				
Adriatico Settentrionale	12,05	14,05	▲ 1,3%	▲ 7,5%
**PESCARA				
Adriatico Settentrionale	12,11	16,11	▲ 23,1%	-
**ANCONA				
Adriatico Settentrionale	n.r.	n.r.	-	-
**LIVORNO				
Tirreno Settentrionale	n.r.	n.r.	-	-
**PORTO GARIBALDI				
Adriatico Settentrionale	12,50	12,50	▲ 25,0%	▲ 19,0%
**ORTONA				
Adriatico Settentrionale	n.r.	n.r.	-	-
**CIVITANOVA MARCHE				
Adriatico Settentrionale	8,88	13,68	▲ 21,5%	■ 0,1%
**TERMOLI				
Adriatico Settentrionale	n.r.	n.r.	-	-

	min.	max.	var. sett. prec.	var. anno prec.
*ROMA				
Mar del Nord 100-300 gr.	13,25	14,00	■ 0,0%	▲ 16,7%
Tirreno 100-300 gr.	27,50	30,00	-	-
Tirreno 300-500 gr.	n.r.	n.r.	-	-
Marocco 100-300 gr.	16,50	17,00	■ 0,0%	-
Marocco 300-500 gr.	n.r.	n.r.	-	-
*NAPOLI				
Tirreno (GSA 9-10-11)	n.r.	n.r.	-	-
Marocco 300-500 gr.	n.r.	n.r.	-	-
*MILANO				
Adriatico Settentrionale	n.r.	n.r.	-	-
*VENEZIA				
Mar del Nord	11,00	13,50	▼ -6,9%	▲ 8,0%
Marocco 300-500 gr.	n.r.	n.r.	-	-
**GIULIANOVA				
Adriatico Settentrionale	15,98	27,16	▼ -3,8%	▼ -1,7%
**SAN BENEDETTO				
Adriatico Settentrionale	16,91	18,84	■ -0,4%	▼ -12,1%
**PESCARA				
Adriatico Settentrionale	14,05	26,30	▲ 25,7%	-
**ANCONA				
Adriatico Settentrionale	n.r.	n.r.	-	-
**CIVITANOVA MARCHE				
Adriatico Settentrionale	12,56	20,02	▲ 26,0%	▲ 5,3%
**CAORLE				
Adriatico Settentrionale	n.r.	n.r.	-	-
**ORTONA				
Adriatico Settentrionale	n.r.	n.r.	-	-
**TERMOLI				
Adriatico Settentrionale	n.r.	n.r.	-	-

L'ANDAMENTO DEI PREZZI DELL'ULTIMO MESE...



... E DEGLI ULTIMI TRE ANNI



Fonte: Elaborazione BMTI su dati dei mercati all'ingrosso. I prezzi sono espressi in €/kg, privi di IVA e tara. Si tratta di prezzi all'ingrosso che non sono confrontabili con quelli praticati al consumo. Le variazioni sono calcolate sul prezzo massimo. "n.r." = prezzo non rilevato.

* MERCATI ALLA DISTRIBUZIONE **MERCATI ALL'ORIGINE

SEGUICI OGNI Venerdì SU



#itticoprezzi



MINISTERO DELL'AGRICOLTURA
DELLA SOVRANITÀ ALIMENTARE
E DELLE FORESTE



FEAMP
FESR 2014-2020
Fondo europeo per gli
affari marittimi e la pesca



BMTI