



## NEWS DAI MERCATI

Perdura una situazione di tendenziale stabilità per sgombri, lanzardi e suri, con ampia disponibilità di prodotto di tutte le provenienze e buon equilibrio fra domanda e offerta.

## SGOMBRI

SCOMBER SCOMBRUS

## LANZARDI

SCOMBER COLIAS

### I PREZZI DELLA SETTIMANA

	min.	max.	var. sett. prec.	var. anno prec.
<b>*ROMA</b>				
Tirreno Centrale	2,50	3,50	0,0%	-30,0%
Golfo di Biscaglia	3,50	4,50	0,0%	12,5%
<b>*MILANO</b>				
Mar del Nord	n.r.	n.r.	-	-
Golfo di Biscaglia	n.r.	n.r.	-	-
<b>*NAPOLI</b>				
Golfo di Biscaglia	4,00	6,00	0,0%	-
Tirreno (GSA 9-10-11)	7,00	9,00	0,0%	-
<b>*VENEZIA</b>				
Adriatico Settentrionale	5,00	12,00	-	50,0%
<b>*FIRENZE</b>				
Adriatico Settentrionale	6,00	7,00	0,0%	-22,2%
<b>**CIVITANOVA MARCHE</b>				
Adriatico Settentrionale	1,16	7,84	-	-15,7%
<b>**CAORLE</b>				
Adriatico Settentrionale	n.r.	n.r.	-	-
<b>**ANCONA</b>				
Adriatico Settentrionale	1,32	4,16	-19,0%	-27,8%
<b>**GIULIANOVA</b>				
Adriatico Settentrionale	6,07	7,03	-	19,2%
<b>**LIVORNO</b>				
Tirreno meridionale	n.r.	n.r.	-	-
<b>**PESCARA</b>				
Adriatico Settentrionale	n.r.	n.r.	-	-
<b>**SAN BENEDETTO</b>				
Adriatico Settentrionale	n.r.	n.r.	-	-
<b>**ORTONA</b>				
Adriatico Settentrionale	2,20	3,50	-	-

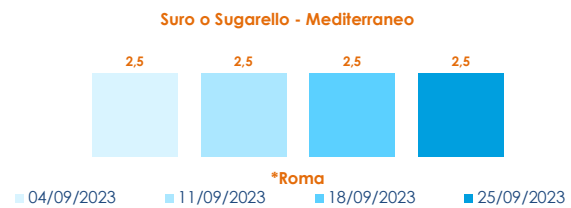
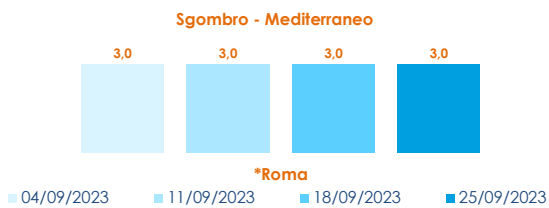
	min.	max.	var. sett. prec.	var. anno prec.
<b>*ROMA</b>				
Adriatico (GSA 17-18)	2,00	3,00	-	-
Tirreno (GSA 9-10-11)	2,00	3,00	0,0%	-14,3%
<b>**TERMOLI</b>				
Adriatico Settentrionale	n.r.	n.r.	-	-
<b>**LIVORNO</b>				
Tirreno meridionale	n.r.	n.r.	-	-
<b>**PESCARA</b>				
Adriatico Settentrionale	n.r.	n.r.	-	-
<b>**SAN BENEDETTO</b>				
Adriatico Settentrionale	n.r.	n.r.	-	-

## SURI

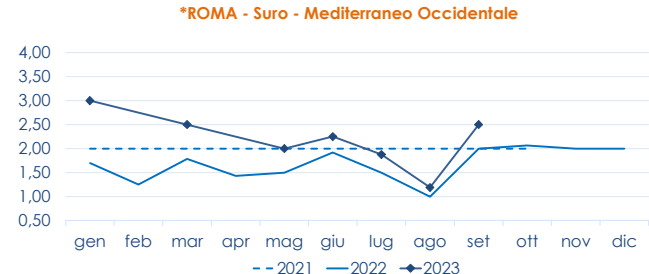
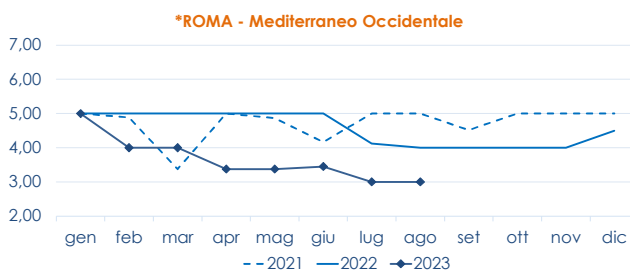
TRACHURUS MEDITERRANEUS

	min.	max.	var. sett. prec.	var. anno prec.
<b>*ROMA</b>				
Adriatico (GSA 17-18)	1,50	2,00	-	0,0%
<b>*NAPOLI</b>				
Tirreno (GSA 9-10-11)	n.r.	n.r.	-	-
<b>*CIVITANOVA MARCHE</b>				
Adriatico Settentrionale	0,37	2,80	-	-
<b>**GIULIANOVA</b>				
Adriatico Settentrionale	0,15	2,35	-	13,0%
<b>**SAN BENEDETTO</b>				
Adriatico Settentrionale	n.r.	n.r.	-	-
<b>**TERMOLI</b>				
Adriatico Settentrionale	n.r.	n.r.	-	-

### L'ANDAMENTO DEI PREZZI DELL'ULTIMO MESE...



### ... E DEGLI ULTIMI TRE ANNI



Fonte: Elaborazione BMTI su dati dei mercati all'ingrosso. I prezzi sono espressi in €/kg, privi di IVA e tara. Si tratta di prezzi all'ingrosso che non sono confrontabili con quelli praticati al consumo. Le variazioni sono calcolate sul prezzo massimo. "n.r." = prezzo non rilevato.

\* MERCATI ALLA DISTRIBUZIONE \*\*MERCATI ALL'ORIGINE

SEGUICI OGNI Venerdì SU



#itticoprezzi



MINISTERO DELL'AGRICOLTURA  
DELLA SOVRANITÀ ALIMENTARE  
E DELLE FORESTE



FEAMP  
PO 2014-2020  
Fondo europeo per gli  
affari marittimi e la pesca



BMTI