



NEWS DAI MERCATI

In ulteriore, anche se leggero, calo i prezzi dei gamberi rosa e delle mazzancolle, più disponibili nei mercati. Stabilità per i gamberi rossi.

GAMBERI ROSA PARAPENAEUS LONGIROSTRIS

GAMBERI ROSSI ARISTAEOMORPHA FOLIACEA

I PREZZI DELLA SETTIMANA

	min.	max.	var. sett. prec.	var. anno prec.
*ROMA				
Tirreno (GSA 9-10-11) - 30-60 U/KG	10,50	12,50	▼ -3,8%	▲ 4,2%
Tirreno (GSA 9-10-11) - 60-100 U/KG	8,00	9,50	▼ -9,5%	▲ 5,6%
*NAPOLI				
Tirreno (GSA 9-10-11) - 30-60 U/KG	7,00	9,00	▬ 0,0%	-
Tirreno (GSA 9-10-11) - 60-100 U/KG	4,00	6,00	▬ 0,0%	-
*VENEZIA				
Adriatico settentrionale	n.r.	n.r.	-	-
*SALERNO				
Tirreno settentrionale	9,00	12,00	-	-
*TERMOLI				
Adriatico settentrionale	n.r.	n.r.	-	-
**CIVITANOVA MARCHE				
Adriatico settentrionale	6,02	13,73	-	▲ 11,3%
**GIULIANOVA				
Adriatico settentrionale	9,00	15,31	-	▲ 16,5%
**PESCARA				
Adriatico settentrionale	n.r.	n.r.	-	-
**SAN BENEDETTO				
Adriatico settentrionale	n.r.	n.r.	-	-
**ORTONA				
Adriatico settentrionale	-	-	-	-

	min.	max.	var. sett. prec.	var. anno prec.
*FIRENZE				
Adriatico Settentrionale - 30-60 U/KG	65,00	70,00	▬ 0,0%	-
Adriatico Settentrionale - 61-100 U/KG	n.r.	n.r.	-	-
*MILANO				
Adriatico Settentrionale - 30-60 U/KG	n.r.	n.r.	-	-
*VENEZIA				
Adriatico Settentrionale - 100+ U/KG	6,50	8,00	-	▼ -60,0%
*ROMA				
Adriatico settentrionale - 30-60 U/KG	n.r.	n.r.	-	-
Adriatico settentrionale - 100+ U/KG	n.r.	n.r.	-	-

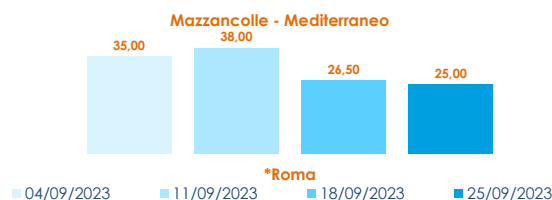
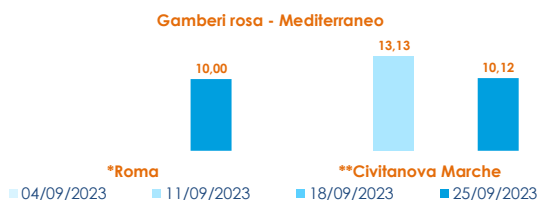
MAZZANCOLLE MELICERTUS KERATHURUS

	min.	max.	var. sett. prec.	var. anno prec.
*ROMA				
Adriatico (GSA 17-18)	n.r.	n.r.	-	-
Tirreno (GSA 9-10-11)	23,00	27,00	▼ -3,6%	▼ -6,9%
*VENEZIA				
Adriatico settentrionale	20,00	30,00	▬ 0,0%	▼ -8,0%
**CIVITANOVA MARCHE				
Adriatico settentrionale	10,09	16,49	-	-
**TERMOLI				
Adriatico settentrionale	n.r.	n.r.	-	-
**CAORLE				
Adriatico settentrionale	n.r.	n.r.	-	-
**GIULIANOVA				
Adriatico settentrionale	30,67	36,23	-	▲ 80,8%
**PESCARA				
Adriatico settentrionale	n.r.	n.r.	-	-
**SAN BENEDETTO				
Adriatico settentrionale	n.r.	n.r.	-	-

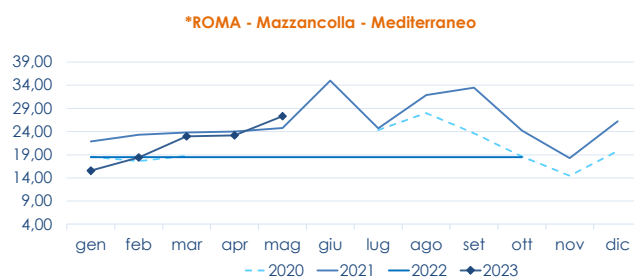
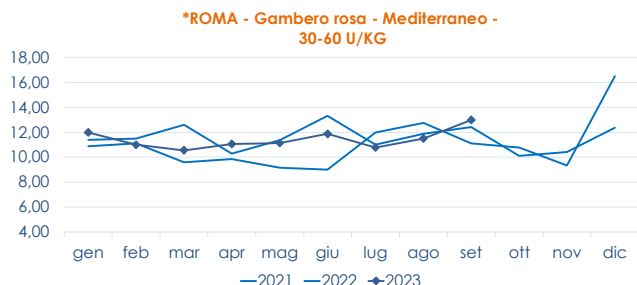
GAMBERI ROSSI ARISTAEOMORPHA FOLIACEA

	min.	max.	var. sett. prec.	var. anno prec.
*NAPOLI				
IGP Mazara del Vallo - 30-60 U/KG	n.r.	n.r.	-	-
IGP Mazara del Vallo - 60-100 U/KG	n.r.	n.r.	-	-
*SALERNO				
Tirreno settentrionale	n.r.	n.r.	-	-

L'ANDAMENTO DEI PREZZI DELL'ULTIMO MESE...



... E DEGLI ULTIMI TRE ANNI



Fonte: Elaborazione BMTI su dati dei mercati all'ingrosso. I prezzi sono espressi in €/kg, privi di IVA e tara. Si tratta di prezzi all'ingrosso che non sono confrontabili con quelli praticati al consumo. Le variazioni sono calcolate sul prezzo massimo. "n.r." = prezzo non rilevato.

* MERCATI ALLA DISTRIBUZIONE **MERCATI ALL'ORIGINE

SEGUICI OGNI Venerdì SU

@BMTI_IT

#itticoprezzi



**MINISTERO DELL'AGRICOLTURA
DELLA SOVRANITÀ ALIMENTARE
E DELLE FORESTE**



FEAMP
PO 2014-2020
Fondo europeo per gli
affari rurali e la pesca



BMTI