



**NEWS DAI MERCATI**

L'allevato, come di consueto, ha prezzi che non differiscono quasi da inizio anno, con quotazioni superiori, però, rispetto al 2022. Per il pescato si riscontra una maggior presenza di prodotto dell'Adriatico, pezzature abbastanza grandi e prezzi leggermente superiori rispetto all'anno scorso.

## BRANZINO - PESCATO FRESCO DICENTRARCHUS LABRAX

## BRANZINO - ALLEVATO FRESCO DICENTRARCHUS LABRAX

### I PREZZI DELLA SETTIMANA

	min.	max.	var. sett. prec.	var. anno prec.
<b>*ROMA</b>				
Mar del Nord	n.r.	n.r.	-	-
Tirreno Centrale	n.r.	n.r.	-	-
<b>*VENEZIA</b>				
Laguna di Venezia	n.r.	n.r.	-	-
<b>*FIRENZE</b>				
Adriatico Settentrionale	31,00	36,00	0,0%	▲ 33,3%
<b>*MILANO</b>				
Golfo di Biscaglia	n.r.	n.r.	-	-
<b>*NAPOLI</b>				
Tirreno	24,00	26,00	-	▼ -3,7%
<b>**CAORLE</b>				
Laguna di Caorle	n.r.	n.r.	-	-

	min.	max.	var. sett. prec.	var. anno prec.
<b>*ROMA</b>				
Grecia 400-600 gr.	7,00	7,50	0,0%	▼ -3,8%
Grecia 600-800 gr.	8,20	8,60	0,0%	▼ -4,4%
Grecia 800-1000 gr.	8,90	9,30	0,0%	▼ -5,1%
Italia 400-600 gr.	13,30	14,00	0,0%	▲ 40,0%
Italia 600-800 gr.	14,20	15,00	0,0%	▲ 15,4%
Italia 800-1000 gr.	n.r.	n.r.	-	-
Di Orbetello 400-600 gr.	11,80	12,50	0,0%	0,0%
Di Orbetello 600-800 gr.	12,50	13,50	0,0%	0,0%
Di Orbetello 800-1000 gr.	14,20	14,50	0,0%	0,0%

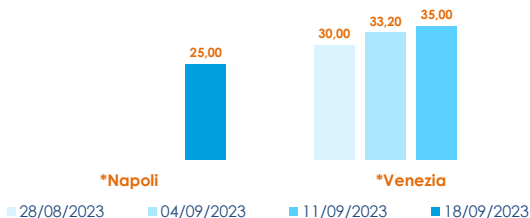
## BRANZINO - ALLEVATO FRESCO DICENTRARCHUS LABRAX

	min.	max.	var. sett. prec.	var. anno prec.
<b>*MILANO</b>				
Grecia 400-600 gr.	n.r.	n.r.	-	-
Grecia 600-800 gr.	n.r.	n.r.	-	-
Grecia 800-1000 gr.	n.r.	n.r.	-	-
Di Orbetello 400-600 gr.	n.r.	n.r.	-	-
Di Orbetello 600-800 gr.	n.r.	n.r.	-	-
Di Orbetello 800-1000 gr.	n.r.	n.r.	-	-

<b>*VENEZIA</b>				
Grecia 400-600 gr.	n.r.	n.r.	-	-
Grecia 600-800 gr.	n.r.	n.r.	-	-
Italia 400-600 gr.	n.r.	n.r.	-	-
Italia 600-800 gr.	n.r.	n.r.	-	-
Italia 800-1000 gr.	n.r.	n.r.	-	-
Turchia 400-600 gr.	n.r.	n.r.	-	-
Croazia 400-600 gr.	n.r.	n.r.	-	-
Croazia 600-800 gr.	n.r.	n.r.	-	-
Croazia 1000-1500 gr.	n.r.	n.r.	-	-
<b>*NAPOLI</b>				
Grecia 400-600 gr.	6,50	6,90	-	▲ 25,5%
Grecia 600-800 gr.	7,00	7,40	-	▲ 8,8%
Italia 400-600 gr.	7,50	8,50	-	▼ -5,6%

### L'ANDAMENTO DEI PREZZI DELL'ULTIMO MESE...

Pescato fresco - Mediterraneo Occidentale

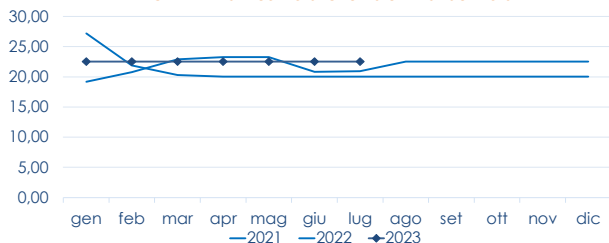


Allevato fresco - Italia

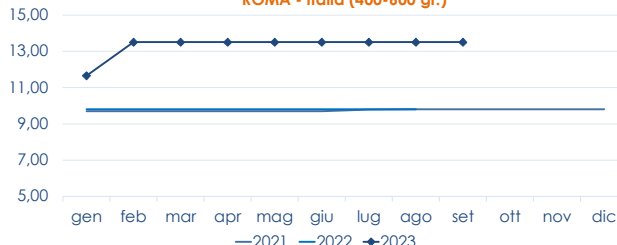


### ... E DEGLI ULTIMI TRE ANNI

\*ROMA - Atlantico Nord-Orientale - Mar del Nord



\*ROMA - Italia (400-600 gr.)



Fonte: Elaborazione BMTI su dati dei mercati all'ingrosso. I prezzi sono espressi in €/kg, privi di IVA e tara. Si tratta di prezzi all'ingrosso che non sono confrontabili con quelli praticati al consumo. Le variazioni sono calcolate sul prezzo massimo. "n.r." = prezzo non rilevato.

\* MERCATI ALLA DISTRIBUZIONE \*\*MERCATI ALL'ORIGINE

**SEGUICI OGNI Venerdì SU**

@BMTI\_IT

#itticoprezzi



**MINISTERO DELL'AGRICOLTURA  
DELLA SOVRANITÀ ALIMENTARE  
E DELLE FORESTE**



**FEAMP**  
PO 2014-2020  
Fondo europeo per gli  
affari marittimi e la pesca



BMTI