



NEWS DAI MERCATI

Quotazioni instabili per i molluschi bivalvi, vista la situazione di calo della domanda nei mercati, tipica del periodo di agosto. Generali ribassi per cozze e lupini, mentre si osservano aumenti per le vongole veraci d'allevamento.

MITILI O COZZE - ALLEVATO FRESCO MYTILUS GALLOPROVINCIALIS

VONGOLE O LUPINI - PESCATO FRESCO CHAMELEA GALLINA

I PREZZI DELLA SETTIMANA

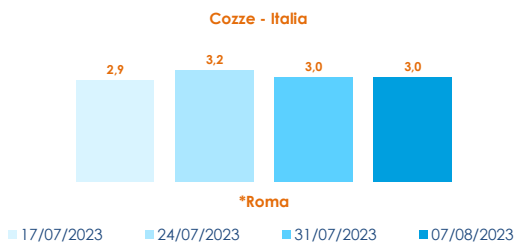
| | min. | max. | var. sett. prec. | var. anno prec. |
|------------------|------|------|------------------|-----------------|
| *ROMA | | | | |
| Italia | 2,65 | 3,20 | 0,0% | ▲ 39,1% |
| Di Arborea | 2,82 | 2,92 | ▼ -1,7% | ▲ 5,4% |
| Spagna | n.r. | n.r. | - | - |
| *MILANO | | | | |
| Italia | n.r. | n.r. | - | - |
| Spagna | n.r. | n.r. | - | - |
| *CHIOGGIA | | | | |
| Italia | n.r. | n.r. | - | - |
| *VENEZIA | | | | |
| Italia | 2,40 | 3,00 | ▼ -14,3% | ▲ 7,1% |
| *NAPOLI | | | | |
| Italia | n.r. | n.r. | - | - |
| *SALERNO | | | | |
| Italia | n.r. | n.r. | - | - |
| *FIRENZE | | | | |
| Italia | n.r. | n.r. | - | - |
| Spagna | n.r. | n.r. | - | - |

| | min. | max. | var. sett. prec. | var. anno prec. |
|----------------------------|------|-------|------------------|-----------------|
| *ROMA | | | | |
| Tirreno Centrale - Grande | 8,00 | 10,00 | 0,0% | ▲ 17,6% |
| Tirreno Centrale - Piccola | n.r. | n.r. | - | - |
| *MILANO | | | | |
| Adriatico Settentrionale | n.r. | n.r. | - | - |
| *FIRENZE | | | | |
| Adriatico Settentrionale | n.r. | n.r. | - | - |
| *VENEZIA | | | | |
| Adriatico Settentrionale | 4,00 | 6,00 | ▼ -29,4% | ▼ -33,3% |
| *NAPOLI | | | | |
| Tirreno (GSA 9-10-11) | n.r. | n.r. | - | - |
| *SALERNO | | | | |
| Tirreno (GSA 9-10-11) | n.r. | n.r. | - | - |

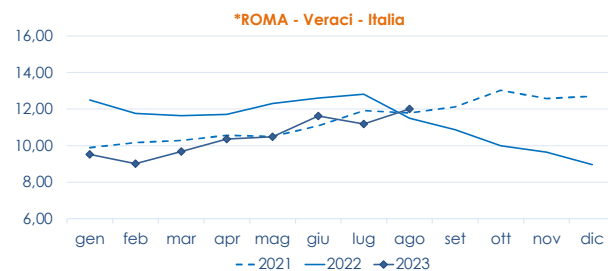
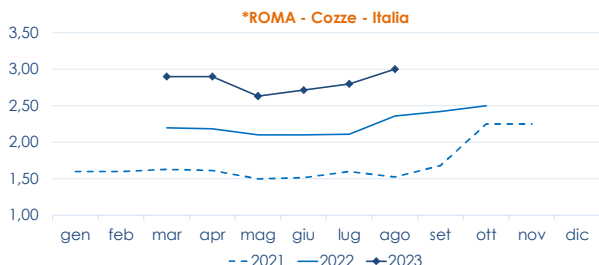
VONGOLE VERACI - ALLEVATO FRESCO RUDITAPES PHILIPPINARUM

| | min. | max. | var. sett. prec. | var. anno prec. |
|-----------------|-------|-------|------------------|-----------------|
| *ROMA | | | | |
| Italia | 11,50 | 12,50 | 0,0% | ▲ 3,3% |
| Di Arborea | 11,20 | 11,70 | 0,0% | ▼ -1,7% |
| *VENEZIA | | | | |
| Italia | 7,00 | 15,00 | ▲ 30,4% | ▲ 36,4% |
| *FIRENZE | | | | |
| Italia | n.r. | n.r. | - | - |
| *MILANO | | | | |
| Italia | n.r. | n.r. | - | - |
| *NAPOLI | | | | |
| Italia | n.r. | n.r. | - | - |
| Tunisia | n.r. | n.r. | - | - |
| *SALERNO | | | | |
| Italia | n.r. | n.r. | - | - |

L'ANDAMENTO DEI PREZZI DELL'ULTIMO MESE...



... E DEGLI ULTIMI TRE ANNI



Fonte: Elaborazione BMTI su dati dei mercati all'ingrosso. I prezzi sono espressi in €/kg, privi di IVA e tara. Si tratta di prezzi all'ingrosso che non sono confrontabili con quelli praticati al consumo. Le variazioni sono calcolate sul prezzo massimo. "n.r." = prezzo non rilevato.

*MERCATI ALLA DISTRIBUZIONE **MERCATI ALL'ORIGINE

SEGUICI OGNI Venerdì SU

@BMTI_IT

#itticoprezzi



Ministero dell'agricoltura,
della sovranità alimentare e delle foreste



FEAMP
PO 2014-2020
Fondo europeo per gli
affari marittimi e la pesca



BMTI