



NEWS DAI MERCATI

Anche per i gamberi si riscontra una situazione di calo di domanda e offerta, che si concentrano totalmente nelle località marittime di villeggiatura. Aumenti generalizzati per le mazzancolle, maggiormente richieste dai ristoranti.

GAMBERI ROSA

PARAPENAEUS LONGIROSTRIS

GAMBERI ROSSI

ARISTAEOMORPHA FOLIACEA

I PREZZI DELLA SETTIMANA

| | min. | max. | var. sett. prec. | var. anno prec. |
|-------------------------------------|------|-------|------------------|-----------------|
| *ROMA | | | | |
| Tirreno (GSA 9-10-11) - 30-60 U/KG | 9,50 | 12,00 | 0,0% | 0,0% |
| Tirreno (GSA 9-10-11) - 60-100 U/KG | 5,50 | 7,50 | -6,3% | -6,3% |
| *NAPOLI | | | | |
| Tirreno (GSA 9-10-11) - 30-60 U/KG | n.r. | n.r. | - | - |
| Tirreno (GSA 9-10-11) - 60-100 U/KG | n.r. | n.r. | - | - |
| *VENEZIA | | | | |
| Adriatico settentrionale | n.r. | n.r. | - | - |
| *SALERNO | | | | |
| Tirreno settentrionale | 9,00 | 12,00 | - | - |
| *TERMOLI | | | | |
| Adriatico settentrionale | 8,20 | 10,60 | 35,9% | -17,2% |
| **CIVITANOVA MARCHE | | | | |
| Adriatico settentrionale | n.r. | n.r. | - | - |
| **GIULIANOVA | | | | |
| Adriatico settentrionale | 9,00 | 15,31 | - | - |
| **PESCARA | | | | |
| Adriatico settentrionale | 8,40 | 12,97 | - | - |
| **SAN BENEDETTO | | | | |
| Adriatico settentrionale | 4,85 | 13,75 | -2,1% | - |
| **ORTONA | | | | |
| Adriatico settentrionale | - | - | - | - |

| | min. | max. | var. sett. prec. | var. anno prec. |
|--|-------|-------|------------------|-----------------|
| *FIRENZE | | | | |
| Adriatico Settentrionale - 30-60 U/KG | n.r. | n.r. | - | - |
| Adriatico Settentrionale - 61-100 U/KG | n.r. | n.r. | - | - |
| *MILANO | | | | |
| Adriatico Settentrionale - 30-60 U/KG | n.r. | n.r. | - | - |
| *VENEZIA | | | | |
| Adriatico Settentrionale - 100+ U/KG | n.r. | n.r. | - | - |
| *ROMA | | | | |
| Adriatico settentrionale - 30-60 U/KG | 45,00 | 52,50 | -4,5% | - |
| Adriatico settentrionale - 100+ U/KG | n.r. | n.r. | - | - |

MAZZANCOLLE

MELICERTUS KERATHURUS

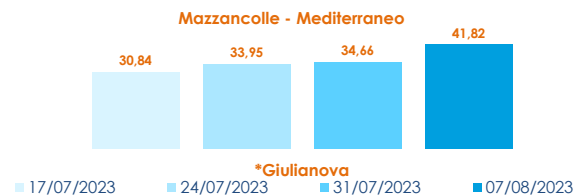
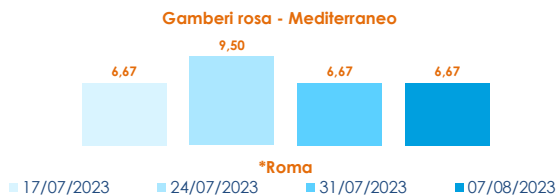
| | min. | max. | var. sett. prec. | var. anno prec. |
|----------------------------|-------|-------|------------------|-----------------|
| *ROMA | | | | |
| Adriatico (GSA 17-18) | 30,00 | 35,00 | - | - |
| Tirreno (GSA 9-10-11) | 33,00 | 38,00 | - | 8,6% |
| *VENEZIA | | | | |
| Adriatico settentrionale | 20,00 | 30,00 | 0,0% | - |
| **CIVITANOVA MARCHE | | | | |
| Adriatico settentrionale | n.r. | n.r. | - | - |
| *TERMOLI | | | | |
| Adriatico settentrionale | 26,00 | 28,00 | - | - |
| **CAORLE | | | | |
| Adriatico settentrionale | n.r. | n.r. | - | - |
| **GIULIANOVA | | | | |
| Adriatico settentrionale | 30,67 | 36,23 | - | - |
| **PESCARA | | | | |
| Adriatico settentrionale | 23,95 | 38,75 | 33,5% | - |
| **SAN BENEDETTO | | | | |
| Adriatico settentrionale | 37,57 | 43,03 | 7,9% | - |

GAMBERI ROSSI

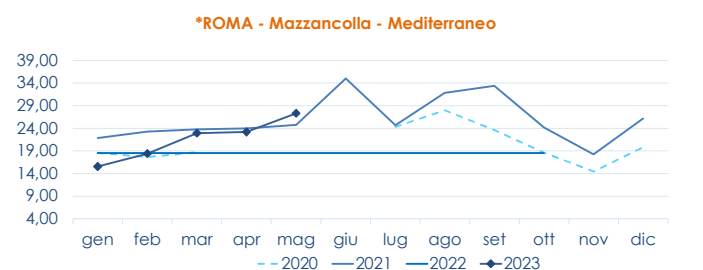
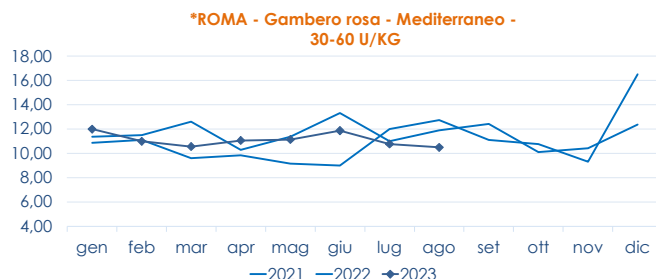
ARISTAEOMORPHA FOLIACEA

| | min. | max. | var. sett. prec. | var. anno prec. |
|------------------------------------|------|------|------------------|-----------------|
| *NAPOLI | | | | |
| IGP Mazara del Vallo - 30-60 U/KG | n.r. | n.r. | - | - |
| IGP Mazara del Vallo - 60-100 U/KG | n.r. | n.r. | - | - |
| *SALERNO | | | | |
| Tirreno settentrionale | n.r. | n.r. | - | - |

L'ANDAMENTO DEI PREZZI DELL'ULTIMO MESE...



... E DEGLI ULTIMI TRE ANNI



Fonte: Elaborazione BMTI su dati dei mercati all'ingrosso. I prezzi sono espressi in €/kg, privi di IVA e tara. Si tratta di prezzi all'ingrosso che non sono confrontabili con quelli praticati al consumo. Le variazioni sono calcolate sul prezzo massimo. "n.r." = prezzo non rilevato.

* MERCATI ALLA DISTRIBUZIONE **MERCATI ALL'ORIGINE

SEGUICI OGNI Venerdì SU

@BMTI_IT

#itticoprezzi



**MINISTERO DELL'AGRICOLTURA
DELLA SOVRANITÀ ALIMENTARE
E DELLE FORESTE**



FEAMP
PO 2014-2020
Fondo europeo per gli
affari marittimi e la pesca



BMTI