



NEWS DAI MERCATI

Anche per i rombi, a parte poche eccezioni, si riscontrano aumenti di prezzo, dovuti alla scarsità di prodotto da fermo pesca. Anche il livello della domanda è piuttosto basso, soprattutto nei mercati alla distribuzione, come tipico per il prodotto estivo nelle grandi città.

ROMBI LISCI
SCOPHTHALMUS RHOMBUS

ROMBI CHIODATI - PESCATO FRESCO
PSETTA MAXIMA

I PREZZI DELLA SETTIMANA

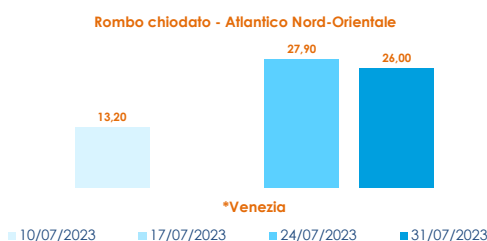
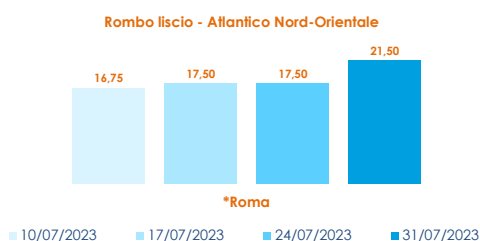
	min.	max.	var. sett. prec.	var. anno prec.
*ROMA				
Mar del Nord 500-1000 gr.	20,50	21,50	▲ 22,9%	▲ 13,2%
Mar del Nord 1000-2000 gr.	21,50	23,00	▲ 12,2%	▲ 4,5%
Tirreno settentrionale 500-1000 gr.	n.r.	n.r.	-	-
Tirreno(GSA 9-10-11) 500-1000 gr.	n.r.	n.r.	-	-
*MILANO				
Mar del Nord 500-1000 gr.	n.r.	n.r.	-	-
*FIRENZE				
Mar del Nord 500-1000 gr.	18,00	19,00	■ 0,0%	▼ -24,0%
*SALERNO				
Mar del Nord 500-1000 gr.	16,00	18,00	■ 0,0%	-
*VENEZIA				
Mar del Nord 500-1000 gr.	17,30	17,30	-	▼ -17,6%
*NAPOLI				
Mar del Nord 500-1000 gr.	n.r.	n.r.	-	-
**CIVITANOVA MARCHE				
Mar del Nord 500-1000 gr.	n.r.	n.r.	-	-
**ANCONA				
Adriatico settentrionale - Piccolo	n.r.	n.r.	-	-
Adriatico settentrionale - Medio	n.r.	n.r.	-	-
Adriatico settentrionale - Grande	n.r.	n.r.	-	-
**LIVORNO				
Tirreno settentrionale 500-1000 gr.	n.r.	n.r.	-	-
Tirreno settentrionale 1000-2000 gr.	n.r.	n.r.	-	-
**SAN BENEDETTO				
Adriatico settentrionale	13,90	24,50	▼ -5,0%	▼ -31,7%
**CAORLE				
Adriatico settentrionale	n.r.	n.r.	-	-
**CESENATICO				
Adriatico settentrionale	n.r.	n.r.	-	-
**TERMOLI				
Adriatico settentrionale	2,80	21,20	-	▲ 12,8%

	min.	max.	var. sett. prec.	var. anno prec.
*ROMA				
Tirreno(GSA 9-10-11)	n.r.	n.r.	-	-
*VENEZIA				
Adriatico settentrionale	n.r.	n.r.	-	-
Mar del Nord - Medio	26,00	26,00	▼ -21,2%	▼ -10,3%
*MILANO				
Mar del Nord - Medio	n.r.	n.r.	-	-
Mar del Nord - Grande	n.r.	n.r.	-	-
**ANCONA				
Adriatico settentrionale	n.r.	n.r.	-	-
**GIULIANOVA				
Adriatico settentrionale	30,85	33,88	▲ 26,0%	-
**LIVORNO				
Tirreno settentrionale	n.r.	n.r.	-	-
**PESCARA				
Adriatico settentrionale	36,93	37,00	▲ 16,2%	-
**SAN BENEDETTO				
Adriatico settentrionale	49,80	49,80	-	-
**CESENATICO				
Adriatico settentrionale	n.r.	n.r.	-	-
**CIVITANOVA MARCHE				
Adriatico settentrionale	n.r.	n.r.	-	-

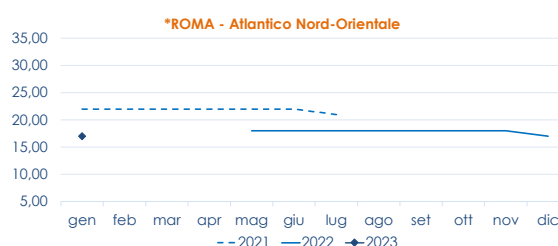
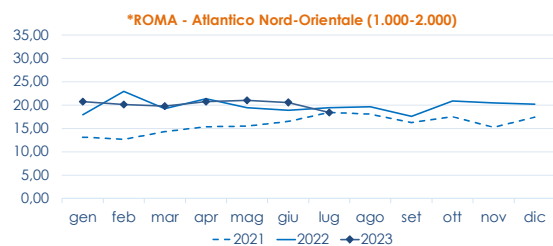
ROMBI CHIODATI - ALLEVATO FRESCO
PSETTA MAXIMA

	min.	max.	var. sett. prec.	var. anno prec.
*ROMA				
Spagna 600-1000 gr.	13,00	14,00	■ 0,0%	■ 0,0%
Spagna 1000-2000 gr.	12,00	13,00	■ 0,0%	■ 0,0%
*FIRENZE				
Olanda	13,00	15,00	■ 0,0%	▼ -16,7%
*MILANO				
Spagna	n.r.	n.r.	-	-
*NAPOLI				
Olanda	n.r.	n.r.	-	-

L'ANDAMENTO DEI PREZZI DELL'ULTIMO MESE...



... E DEGLI ULTIMI TRE ANNI



Fonte: Elaborazione BMTI su dati dei mercati all'ingrosso. I prezzi sono espressi in €/kg, privi di IVA e tara. Si tratta di prezzi all'ingrosso che non sono confrontabili con quelli praticati al consumo. Le variazioni sono calcolate sul prezzo massimo. "n.r." = prezzo non rilevato.

* MERCATI ALLA DISTRIBUZIONE **MERCATI ALL'ORIGINE

SEGUICI OGNI Venerdì SU

@BMTI_IT

#itticoprezzi



**MINISTERO DELL'AGRICOLTURA
DELLA SOVRANITÀ ALIMENTARE
E DELLE FORESTE**



FEAMP
PO 2014-2020
Fondo europeo per gli
affari marittimi e la pesca



BMTI