



## NEWS DAI MERCATI

Nei mercati alla distribuzione si osserva una situazione di stabilità per i prezzi di sgombri, suri e lanzardi: il prodotto disponibile è commisurato al basso livello della domanda. Aumenti generalizzati, invece, nei mercati alla produzione.

## SGOMBRI SCOMBER SCOMBRUS

## LANZARDI SCOMBER COLIAS

### I PREZZI DELLA SETTIMANA

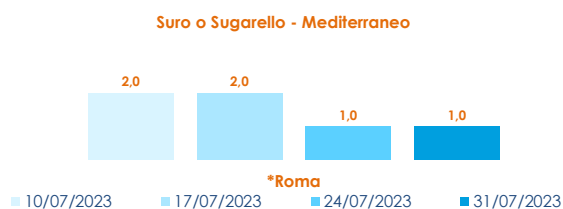
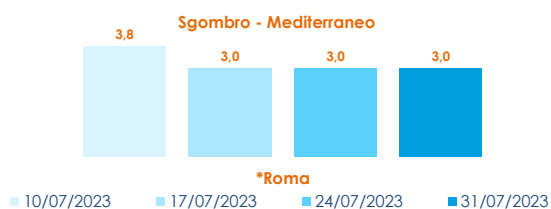
	min.	max.	var. sett. prec.	var. anno prec.
<b>*ROMA</b>				
Tirreno Centrale	2,50	3,50	0,0%	-30,0%
Golfo di Biscaglia	n.r.	n.r.	-	-
<b>*MILANO</b>				
Mar del Nord	n.r.	n.r.	-	-
Golfo di Biscaglia	n.r.	n.r.	-	-
<b>*NAPOLI</b>				
Golfo di Biscaglia	n.r.	n.r.	-	-
Tirreno (GSA 9-10-11)	n.r.	n.r.	-	-
<b>*VENEZIA</b>				
Adriatico Settentrionale	n.r.	n.r.	-	-
<b>*FIRENZE</b>				
Adriatico Settentrionale	6,00	7,00	0,0%	-22,2%
<b>**CIVITANOVA MARCHE</b>				
Adriatico Settentrionale	n.r.	n.r.	-	-
<b>**CAORLE</b>				
Adriatico Settentrionale	n.r.	n.r.	-	-
<b>**ANCONA</b>				
Adriatico Settentrionale	n.r.	n.r.	-	-
<b>**GIULIANOVA</b>				
Adriatico Settentrionale	1,80	4,95	7,6%	-
<b>**LIVORNO</b>				
Tirreno meridionale	n.r.	n.r.	-	-
<b>**PESCARA</b>				
Adriatico Settentrionale	0,55	7,40	-	-
<b>**SAN BENEDETTO</b>				
Adriatico Settentrionale	2,60	4,98	5,9%	-39,7%
<b>**ORTONA</b>				
Adriatico Settentrionale	n.r.	n.r.	-	-

	min.	max.	var. sett. prec.	var. anno prec.
<b>*ROMA</b>				
Adriatico (GSA 17-18)	1,50	2,50	0,0%	-
Tirreno (GSA 9-10-11)	2,00	3,00	0,0%	0,0%
<b>**TERMOLI</b>				
Adriatico Settentrionale	1,80	3,40	-	-
<b>**LIVORNO</b>				
Tirreno meridionale	n.r.	n.r.	-	-
<b>**PESCARA</b>				
Adriatico Settentrionale	1,00	4,40	47,7%	-12,5%
<b>**SAN BENEDETTO</b>				
Adriatico Settentrionale	0,37	2,70	31,7%	-28,9%

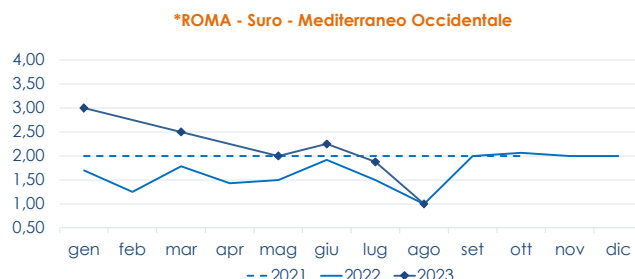
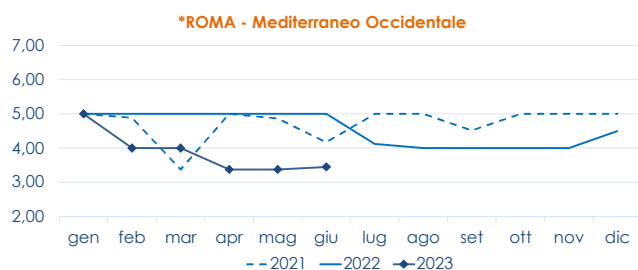
## SURI TRACHURUS MEDITERRANEUS

	min.	max.	var. sett. prec.	var. anno prec.
<b>*ROMA</b>				
Adriatico (GSA 17-18)	1,00	1,50	0,0%	50,0%
<b>*NAPOLI</b>				
Tirreno (GSA 9-10-11)	n.r.	n.r.	-	-
<b>*CIVITANOVA MARCHE</b>				
Adriatico Settentrionale	n.r.	n.r.	-	-
<b>**GIULIANOVA</b>				
Adriatico Settentrionale	0,20	3,60	118,2%	15,0%
<b>**SAN BENEDETTO</b>				
Adriatico Settentrionale	0,15	2,35	-	-17,1%
<b>**TERMOLI</b>				
Adriatico Settentrionale	n.r.	n.r.	-	-

### L'ANDAMENTO DEI PREZZI DELL'ULTIMO MESE...



### ... E DEGLI ULTIMI TRE ANNI



Fonte: Elaborazione BMTI su dati dei mercati all'ingrosso. I prezzi sono espressi in €/kg, privi di IVA e tara. Si tratta di prezzi all'ingrosso che non sono confrontabili con quelli praticati al consumo. Le variazioni sono calcolate sul prezzo massimo. "n.r." = prezzo non rilevato.

\* MERCATI ALLA DISTRIBUZIONE \*\*MERCATI ALL'ORIGINE

SEGUICI OGNI Venerdì SU

@BMTI\_IT

#itticoprezzi



MINISTERO DELL'AGRICOLTURA  
DELLA SOVRANITÀ ALIMENTARE  
E DELLE FORESTE



FEAMP  
PO 2014-2020  
Fondo europeo per gli  
affari marittimi e la pesca



BMTI