



NEWS DAI MERCATI

Ancora caldi per seppie e calamari, meno presenti nei mercati alla distribuzione e soggetti al tipico calo estivo della domanda. Nonostante il fermo pesca sono comunque presenti in buone quantità.

SEPIE SEPIA OFFICINALIS

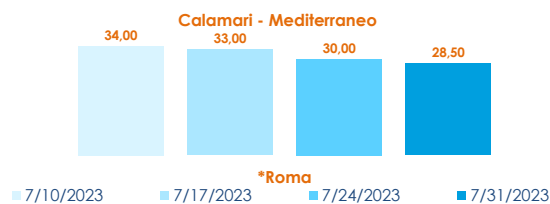
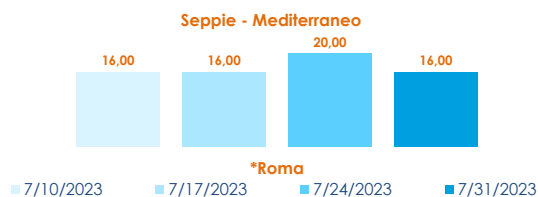
CALAMARI LOLIGO VULGARIS

I PREZZI DELLA SETTIMANA

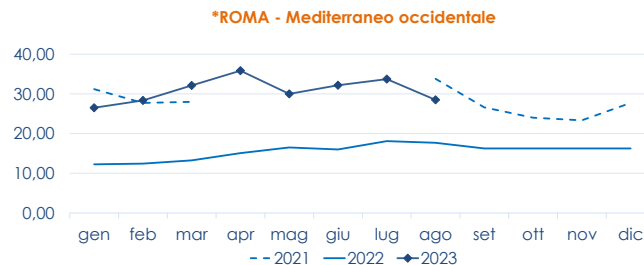
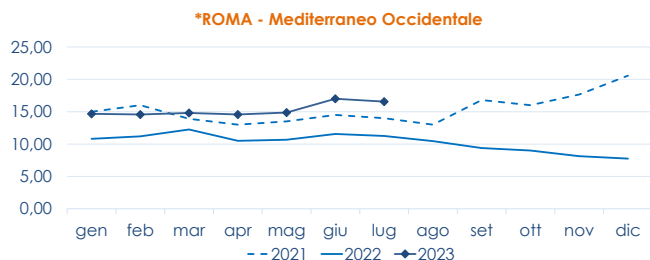
	min.	max.	var. sett. prec.	var. anno prec.
*ROMA				
Adriatico (GSA 17-18)	15,00	16,00	▼ -15,8%	-
Tirreno (GSA 9-10-11)	15,00	17,00	▼ -15,0%	-
Mar del Nord	n.r.	n.r.	-	-
*VENEZIA				
Mar del Nord	3,50	9,50	▼ -9,5%	▼ -9,5%
Adriatico Settentrionale	n.r.	n.r.	-	-
*NAPOLI				
Tirreno (GSA 9-10-11)	n.r.	n.r.	-	-
*MILANO				
Atlantico centro orientale	n.r.	n.r.	-	-
Adriatico Settentrionale	n.r.	n.r.	-	-
**GIULIANOVA				
Adriatico Settentrionale	13,27	20,83	▼ -19,7%	▼ -16,1%
**SAN BENEDETTO				
Adriatico Settentrionale	12,70	16,50	▼ -1,8%	▲ 6,5%
**PESCARA				
Adriatico Settentrionale	16,93	22,44	▲ 7,1%	▼ -15,4%
**ANCONA				
Adriatico Settentrionale	n.r.	n.r.	-	-
**LIVORNO				
Tirreno Settentrionale	n.r.	n.r.	-	-
**CESENATICO				
Adriatico Settentrionale	n.r.	n.r.	-	-
**ORTONA				
Adriatico Settentrionale	n.r.	n.r.	-	-
**CIVITANOVA MARCHE				
Adriatico Settentrionale	n.r.	n.r.	-	-
**TERMOLI				
Adriatico Settentrionale	n.r.	n.r.	-	-

	min.	max.	var. sett. prec.	var. anno prec.
*ROMA				
Mar del Nord 100-300 gr.	n.r.	n.r.	-	-
Tirreno 100-300 gr.	25,00	28,00	▼ -15,2%	-
Tirreno 300-500 gr.	30,00	33,00	-	-
Marocco 100-300 gr.	20,50	21,00	▲ 0,0%	▼ -4,5%
Marocco 300-500 gr.	22,00	23,00	▲ 0,0%	▲ 0,0%
*NAPOLI				
Tirreno (GSA 9-10-11)	n.r.	n.r.	-	-
Marocco 300-500 gr.	n.r.	n.r.	-	-
*MILANO				
Adriatico Settentrionale	n.r.	n.r.	-	-
*VENEZIA				
Mar del Nord	n.r.	n.r.	-	-
Marocco 300-500 gr.	17,00	18,00	▼ -5,3%	-
**GIULIANOVA				
Adriatico Settentrionale	13,97	20,28	▼ -22,2%	▼ -35,4%
**SAN BENEDETTO				
Adriatico Settentrionale	16,25	15,05	▼ -3,2%	▼ -49,3%
**PESCARA				
Adriatico Settentrionale	15,90	25,83	▲ 14,5%	▼ -5,1%
**ANCONA				
Adriatico Settentrionale	n.r.	n.r.	-	-
**CIVITANOVA MARCHE				
Adriatico Settentrionale	n.r.	n.r.	-	-
**CAORLE				
Adriatico Settentrionale	n.r.	n.r.	-	-
**ORTONA				
Adriatico Settentrionale	n.r.	n.r.	-	-
**TERMOLI				
Adriatico Settentrionale	8,80	22,80	-	▼ -8,1%

L'ANDAMENTO DEI PREZZI DELL'ULTIMO MESE...



... E DEGLI ULTIMI TRE ANNI



Fonte: Elaborazione BMTI su dati dei mercati all'ingrosso. I prezzi sono espressi in €/kg, privi di IVA e tara. Si tratta di prezzi all'ingrosso che non sono confrontabili con quelli praticati al consumo. Le variazioni sono calcolate sul prezzo massimo. "n.r." = prezzo non rilevato.

* MERCATI ALLA DISTRIBUZIONE **MERCATI ALL'ORIGINE

SEGUICI OGNI Venerdì SU

@BMTI_IT

#itticoprezzi



**MINISTERO DELL'AGRICOLTURA
DELLA SOVRANITÀ ALIMENTARE
E DELLE FORESTE**



FEAMP
PO 2014-2020
Fondo europeo per gli
affari marittimi e la pesca



BMTI