



NEWS DAI MERCATI

Anche per le orate si riscontra la medesima situazione dei branzini: poca disponibilità di prodotto pescato, a causa del fermo pesca e del basso livello della domanda che interessa soprattutto i mercati alla distribuzione nelle grandi città. Prezzi stabili, invece, per l'allevato.

ORATA - PESCATO FRESCO SPARUS AURATA

ORATA - ALLEVATO FRESCO SPARUS AURATA

I PREZZI DELLA SETTIMANA

	min.	max.	var. sett. prec.	var. anno prec.
*ROMA				
Mar del Nord	n.r.	n.r.	-	-
Tirreno Centrale	n.r.	n.r.	-	-
*FIRENZE				
Adriatico Settentrionale	31,00	36,00	0,0%	44,0%
Mar del Nord	21,00	22,00	0,0%	-8,3%
*SALERNO				
Tirreno (GSA 9-10-11)	n.r.	n.r.	-	-
*NAPOLI				
Tirreno Meridionale	n.r.	n.r.	-	-
Mar del Nord	n.r.	n.r.	-	-

	min.	max.	var. sett. prec.	var. anno prec.
*ROMA				
Grecia 400-600 gr.	6,10	6,50	0,0%	0,0%
Grecia 600-800 gr.	7,20	7,50	0,0%	-6,3%
Grecia 800-1000 gr.	8,00	8,50	0,0%	-10,5%
Italia 400-600 gr.	12,70	13,30	0,0%	8,6%
Italia 600-800 gr.	14,30	15,00	0,0%	15,4%
Italia 800-1000 gr.	14,80	15,50	0,0%	10,7%
Di Orbetello 400-600 gr.	12,50	13,00	0,0%	0,0%
Di Orbetello 600-800 gr.	13,50	14,00	0,0%	0,0%
Di Orbetello 800-1000 gr.	14,00	15,00	0,0%	0,0%

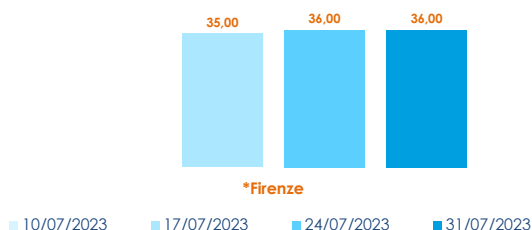
ORATA - ALLEVATO FRESCO SPARUS AURATA

*MILANO				
Italia 800-1000 gr.	n.r.	n.r.	-	-
Italia 1000-1500 gr.	n.r.	n.r.	-	-
Grecia 400-600 gr.	n.r.	n.r.	-	-
Grecia 800-1000 gr.	n.r.	n.r.	-	-
Italia 400-600 gr.	n.r.	n.r.	-	-
Italia 600-800 gr.	n.r.	n.r.	-	-
*FIRENZE				
Italia 800-1000 gr.	n.r.	n.r.	-	-
Italia 1000-1500 gr.	n.r.	n.r.	-	-
Croazia 400-600 gr.	6,50	7,50	0,0%	-16,7%

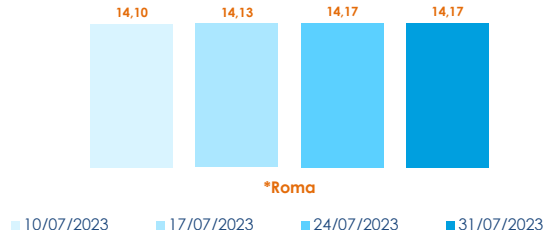
*VENEZIA				
Italia 200-300 gr.	7,00	7,00	7,7%	-6,7%
Italia 400-600 gr.	9,00	10,00	0,0%	2,0%
Italia 600-800 gr.	8,50	11,00	10,0%	-4,3%
Malta 600-800 gr.	n.r.	n.r.	-	-
Croazia 600-800 gr.	6,50	9,00	5,9%	12,5%
Grecia 400-600 gr.	5,40	8,00	0,0%	0,0%
Turchia 400-600 gr.	4,00	8,00	0,0%	0,0%
*NAPOLI				
Grecia 300-400 gr.	n.r.	n.r.	-	-
Grecia 400-600 gr.	n.r.	n.r.	-	-
Grecia 600-800 gr.	n.r.	n.r.	-	-
Italia 400-600 gr.	n.r.	n.r.	-	-

L'ANDAMENTO DEI PREZZI DELL'ULTIMO MESE...

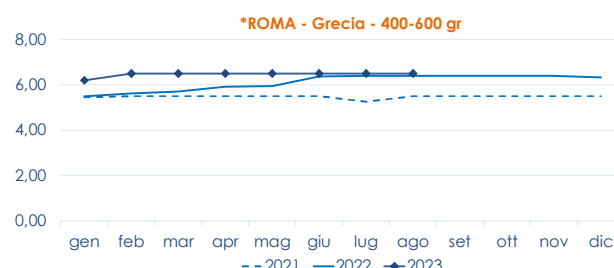
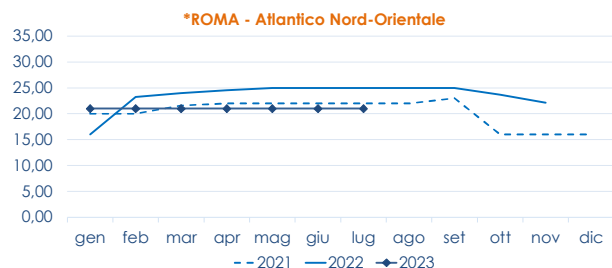
Pescato fresco - Mediterraneo



Allevato fresco - Italia



... E DEGLI ULTIMI TRE ANNI



Fonte: Elaborazione BMTI su dati dei mercati all'ingrosso. I prezzi sono espressi in €/kg, privi di IVA e tara. Si tratta di prezzi all'ingrosso che non sono confrontabili con quelli praticati al consumo. Le variazioni sono calcolate sul prezzo massimo. "n.r." = prezzo non rilevato.

* MERCATI ALLA DISTRIBUZIONE **MERCATI ALL'ORIGINE

SEGUICI OGNI Venerdì SU

@BMTI_IT

#itticoprezzi



MINISTERO DELL'AGRICOLTURA
DELLA SOVRANITÀ ALIMENTARE
E DELLE FORESTE



FEAMP
PO 2014-2020
Fondo europeo per gli
affari marittimi e la pesca



BMTI