



**NEWS DAI MERCATI**

Forti instabilità per le quotazioni dei rombi, a causa del maltempo che ha reso più difficoltose le attività di pesca. Per i rombi lisci si riscontrano generali rialzi, con ampia scarsità di prodotto. Stabile, invece, il comparto del prodotto allevato.

**ROMBI LISCI**  
SCOPHTHALMUS RHOMBUS

**ROMBI CHIODATI - PESCATO FRESCO**  
PSETTA MAXIMA

**I PREZZI DELLA SETTIMANA**

	min.	max.	var. sett. prec.	var. anno prec.
<b>*ROMA</b>				
Mar del Nord 500-1000 gr.	16,50	17,50	0,0%	-12,5%
Mar del Nord 1000-2000 gr.	17,00	20,50	0,0%	-6,8%
Tirreno settentrionale 500-1000 gr.	n.r.	n.r.	-	-
Tirreno(GSA 9-10-11) 500-1000 gr.	n.r.	n.r.	-	-
<b>*MILANO</b>				
Mar del Nord 500-1000 gr.	n.r.	n.r.	-	-
<b>*FIRENZE</b>				
Mar del Nord 500-1000 gr.	18,00	19,00	0,0%	-
<b>*SALERNO</b>				
Mar del Nord 500-1000 gr.	16,00	18,00	-5,3%	-
<b>*VENEZIA</b>				
Mar del Nord 500-1000 gr.	n.r.	n.r.	-	-
<b>*NAPOLI</b>				
Mar del Nord 500-1000 gr.	n.r.	n.r.	-	-
<b>**CIVITANOVA MARCHE</b>				
Mar del Nord 500-1000 gr.	16,84	24,64	5,7%	-17,6%
<b>**ANCONA</b>				
Adriatico settentrionale - Piccolo	11,52	13,54	48,5%	86,8%
Adriatico settentrionale - Medio	9,34	16,24	8,8%	40,2%
Adriatico settentrionale - Grande	11,86	21,58	12,1%	-4,4%
<b>**LIVORNO</b>				
Tirreno settentrionale 500-1000 gr.	n.r.	n.r.	-	-
Tirreno settentrionale 1000-2000 gr.	n.r.	n.r.	-	-
<b>**SAN BENEDETTO</b>				
Adriatico settentrionale	16,80	25,80	41,5%	4,2%
<b>**CAORLE</b>				
Adriatico settentrionale	n.r.	n.r.	-	-
<b>**CESENATICO</b>				
Adriatico settentrionale	n.r.	n.r.	-	-
<b>**TERMOLI</b>				
Adriatico settentrionale	n.r.	n.r.	-	-

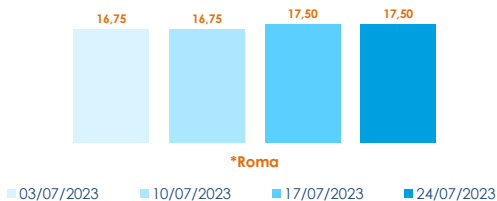
	min.	max.	var. sett. prec.	var. anno prec.
<b>*ROMA</b>				
Tirreno(GSA 9-10-11)	n.r.	n.r.	-	-
<b>*VENEZIA</b>				
Adriatico settentrionale	36,00	36,00	-	-
Mar del Nord - Medio	20,00	33,00	-	43,5%
<b>*MILANO</b>				
Mar del Nord - Medio	n.r.	n.r.	-	-
Mar del Nord - Grande	n.r.	n.r.	-	-
<b>**ANCONA</b>				
Adriatico settentrionale	39,88	44,44	0,0%	21,2%
<b>*GIULIANOVA</b>				
Adriatico settentrionale	26,88	26,88	-25,1%	-
<b>**LIVORNO</b>				
Tirreno settentrionale	n.r.	n.r.	-	-
<b>**PESCARA</b>				
Adriatico settentrionale	31,85	31,85	-	-
<b>**SAN BENEDETTO</b>				
Adriatico settentrionale	n.r.	n.r.	-	-
<b>**CESENATICO</b>				
Adriatico settentrionale	n.r.	n.r.	-	-
<b>**CIVITANOVA MARCHE</b>				
Adriatico settentrionale	43,88	49,00	13,0%	1,7%

**ROMBI CHIODATI - ALLEVATO FRESCO**  
PSETTA MAXIMA

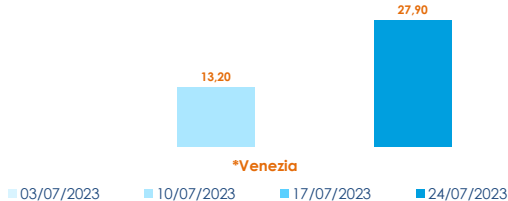
	min.	max.	var. sett. prec.	var. anno prec.
<b>*ROMA</b>				
Spagna 600-1000 gr.	13,00	14,00	0,0%	0,0%
Spagna 1000-2000 gr.	12,00	13,00	0,0%	0,0%
<b>*FIRENZE</b>				
Olanda	13,00	15,00	0,0%	-
<b>*MILANO</b>				
Spagna	n.r.	n.r.	-	-
<b>*NAPOLI</b>				
Olanda	n.r.	n.r.	-	-

**L'ANDAMENTO DEI PREZZI DELL'ULTIMO MESE...**

Rombo liscio - Atlantico Nord-Orientale

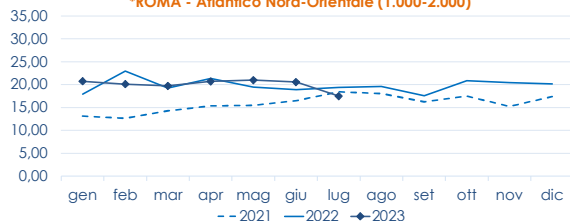


Rombo chiodato - Atlantico Nord-Orientale

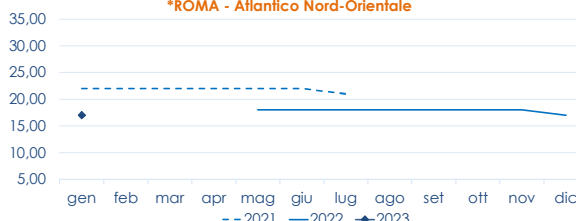


**... E DEGLI ULTIMI TRE ANNI**

\*ROMA - Atlantico Nord-Orientale (1.000-2.000)



\*ROMA - Atlantico Nord-Orientale



Fonte: Elaborazione BMTI su dati dei mercati all'ingrosso. I prezzi sono espressi in €/kg, privi di IVA e tara. Si tratta di prezzi all'ingrosso che non sono confrontabili con quelli praticati al consumo. Le variazioni sono calcolate sul prezzo massimo. "n.r." = prezzo non rilevato.

\* MERCATI ALLA DISTRIBUZIONE \*\*MERCATI ALL'ORIGINE

**SEGUICI OGNI Venerdì SU**

@BMTI\_IT

#itticoprezzi



**MINISTERO DELL'AGRICOLTURA  
DELLA SOVRANITÀ ALIMENTARE  
E DELLE FORESTE**



**FEAMP**  
PDR 2014-2020  
Fondo europeo per gli  
affari marittimi e la pesca



**BMTI**