



**NEWS DAI MERCATI**

Continuano i ribassi per seppie e calamari, prodotti ancora presenti soprattutto nei mercati alla produzione nonostante il maltempo. Nei mercati alla distribuzione possono riscontrarsi aumenti per via di una minor disponibilità di prodotto dovuta al maltempo.

## SEPIE SEPIA OFFICINALIS

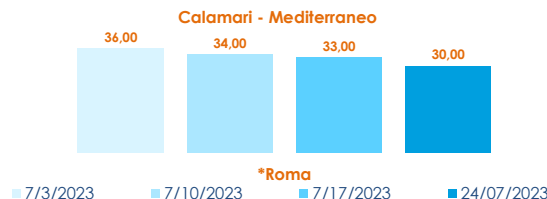
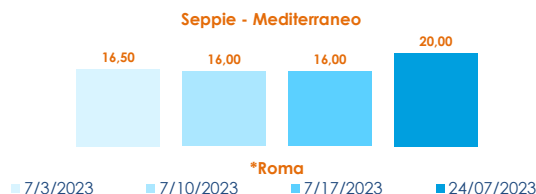
## CALAMARI LOLIGO VULGARIS

### I PREZZI DELLA SETTIMANA

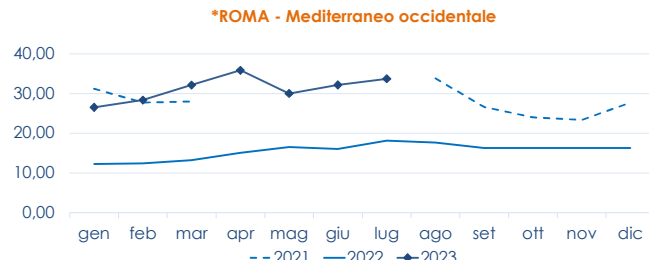
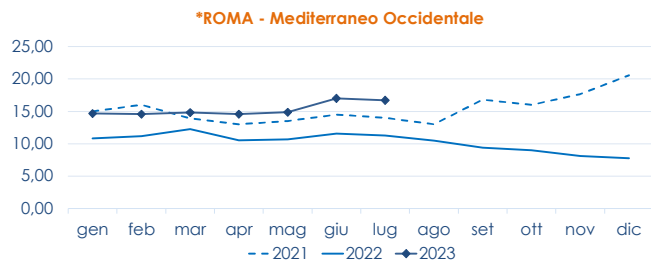
	min.	max.	var. sett. prec.	var. anno prec.
<b>*ROMA</b>				
Adriatico (GSA 17-18)	17,00	19,00	▲ 18,8%	-
Tirreno (GSA 9-10-11)	18,00	20,00	▲ 25,0%	-
Mar del Nord	n.r.	n.r.	-	-
<b>*VENEZIA</b>				
Mar del Nord	3,00	10,50	-	▬ 0,0%
Adriatico Settentrionale	12,00	35,00	-	▬ 0,0%
<b>*NAPOLI</b>				
Tirreno (GSA 9-10-11)	13,00	16,00	▬ 0,0%	▼ -5,9%
<b>*MILANO</b>				
Atlantico centro orientale	n.r.	n.r.	-	-
Adriatico Settentrionale	n.r.	n.r.	-	-
<b>**GIULIANOVA</b>				
Adriatico Settentrionale	25,93	25,93	-	▲ 15,6%
<b>**SAN BENEDETTO</b>				
Adriatico Settentrionale	16,80	16,80	-	▲ 1,2%
<b>**PESCARA</b>				
Adriatico Settentrionale	20,70	20,95	-	▼ -22,4%
<b>**ANCONA</b>				
Adriatico Settentrionale	14,91	15,18	▼ -7,4%	▼ -21,8%
<b>**LIVORNO</b>				
Tirreno Settentrionale	n.r.	n.r.	-	-
<b>**CESENATICO</b>				
Adriatico Settentrionale	n.r.	n.r.	-	-
<b>**ORTONA</b>				
Adriatico Settentrionale	n.r.	n.r.	-	-
<b>**CIVITANOVA MARCHE</b>				
Adriatico Settentrionale	n.r.	n.r.	-	-
<b>**TERMOLI</b>				
Adriatico Settentrionale	n.r.	n.r.	-	-

	min.	max.	var. sett. prec.	var. anno prec.
<b>*ROMA</b>				
Mar del Nord 100-300 gr.	n.r.	n.r.	-	-
Tirreno 100-300 gr.	30,00	33,00	▼ -9,6%	-
Tirreno 300-500 gr.	n.r.	n.r.	-	-
Marocco 100-300 gr.	20,50	21,00	▬ 0,0%	▼ -4,5%
Marocco 300-500 gr.	22,00	23,00	▬ 0,0%	▬ 0,0%
<b>*NAPOLI</b>				
Tirreno (GSA 9-10-11)	n.r.	n.r.	-	-
Marocco 300-500 gr.	n.r.	n.r.	-	-
<b>*MILANO</b>				
Adriatico Settentrionale	n.r.	n.r.	-	-
<b>*VENEZIA</b>				
Mar del Nord	n.r.	n.r.	-	-
Marocco 300-500 gr.	18,00	19,00	-	-
<b>**GIULIANOVA</b>				
Adriatico Settentrionale	14,88	26,08	▲ 12,7%	▼ -18,3%
<b>**SAN BENEDETTO</b>				
Adriatico Settentrionale	22,75	15,55	▼ -25,7%	▼ -39,6%
<b>**PESCARA</b>				
Adriatico Settentrionale	13,98	22,55	▼ -9,6%	▼ -21,8%
<b>**ANCONA</b>				
Adriatico Settentrionale	16,44	19,83	▼ -7,4%	▼ -17,6%
<b>**CIVITANOVA MARCHE</b>				
Adriatico Settentrionale	17,54	21,44	▼ -5,4%	▼ -28,6%
<b>**CAORLE</b>				
Adriatico Settentrionale	n.r.	n.r.	-	-
<b>**ORTONA</b>				
Adriatico Settentrionale	n.r.	n.r.	-	-
<b>**TERMOLI</b>				
Adriatico Settentrionale	n.r.	n.r.	-	-

### L'ANDAMENTO DEI PREZZI DELL'ULTIMO MESE...



### ... E DEGLI ULTIMI TRE ANNI



Fonte: Elaborazione BMTI su dati dei mercati all'ingrosso. I prezzi sono espressi in €/kg, privi di IVA e tara. Si tratta di prezzi all'ingrosso che non sono confrontabili con quelli praticati al consumo. Le variazioni sono calcolate sul prezzo massimo. "n.r." = prezzo non rilevato.

\* MERCATI ALLA DISTRIBUZIONE \*\*MERCATI ALL'ORIGINE

**SEGUICI OGNI Venerdì SU**

@BMTI\_IT

#itticoprezzi



MINISTERO DELL'AGRICOLTURA  
DELLA SOVRANITÀ ALIMENTARE  
E DELLE FORESTE



FEAMP  
PO 2014-2020  
Fondo europeo per gli  
affari marittimi e la pesca



BMTI