



NEWS DAI MERCATI

Per il pescato si riscontrano quantità molto scarse di prodotto nazionale, a causa del maltempo che ha interessato sia il versante tirrenico sia il versante adriatico. Stabili, invece, prezzi e quantità dell'allevato.

BRANZINO - PESCATO FRESCO DICENTRARCHUS LABRAX

BRANZINO - ALLEVATO FRESCO DICENTRARCHUS LABRAX

I PREZZI DELLA SETTIMANA

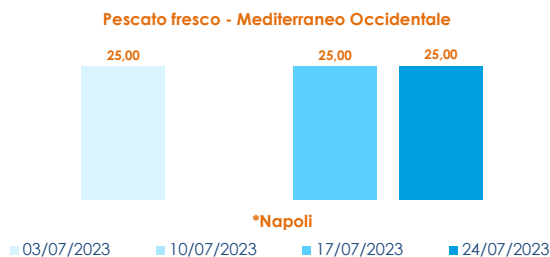
	min.	max.	var. sett. prec.	var. anno prec.
*ROMA				
Mar del Nord	n.r.	n.r.	-	-
Tirreno Centrale	n.r.	n.r.	-	-
*VENEZIA				
Laguna di Venezia	n.r.	n.r.	-	-
*FIRENZE				
Adriatico Settentrionale	31,00	36,00	▲ 2,9%	-
*MILANO				
Golfo di Biscaglia	n.r.	n.r.	-	-
*NAPOLI				
Tirreno	24,00	26,00	▬ 0,0%	▼ -3,7%
**CAORLE				
Laguna di Caorle	n.r.	n.r.	-	-

	min.	max.	var. sett. prec.	var. anno prec.
*ROMA				
Grecia 400-600 gr.	7,50	8,00	▬ 0,0%	▲ 2,6%
Grecia 600-800 gr.	8,50	9,00	▬ 0,0%	▬ 0,0%
Grecia 800-1000 gr.	9,20	9,70	▬ 0,0%	▼ -1,0%
Italia 400-600 gr.	13,30	14,00	▬ 0,0%	▲ 40,0%
Italia 600-800 gr.	14,20	15,00	▬ 0,0%	▲ 15,4%
Italia 800-1000 gr.	n.r.	n.r.	-	-
Di Orbetello 400-600 gr.	11,80	12,50	▬ 0,0%	▬ 0,0%
Di Orbetello 600-800 gr.	12,50	13,50	▬ 0,0%	▬ 0,0%
Di Orbetello 800-1000 gr.	14,20	14,50	▬ 0,0%	▬ 0,0%
*VENEZIA				
Grecia 400-600 gr.	4,50	10,50	-	-
Grecia 600-800 gr.	n.r.	n.r.	-	-
Italia 400-600 gr.	8,50	13,00	-	▲ 4,0%
Italia 600-800 gr.	8,00	10,00	-	▼ -13,0%
Italia 800-1000 gr.	n.r.	n.r.	-	-
Turchia 400-600 gr.	5,20	8,00	-	▬ 0,0%
Croazia 400-600 gr.	7,30	9,50	-	▲ 5,6%
Croazia 600-800 gr.	7,20	9,00	-	▼ -10,0%
Croazia 1000-1500 gr.	7,50	14,00	-	▲ 16,7%
*NAPOLI				
Grecia 400-600 gr.	6,50	6,90	▬ 0,0%	▲ 25,5%
Grecia 600-800 gr.	7,00	7,50	▬ 0,0%	▲ 10,3%
Italia 400-600 gr.	7,50	9,00	▬ 0,0%	▬ 0,0%

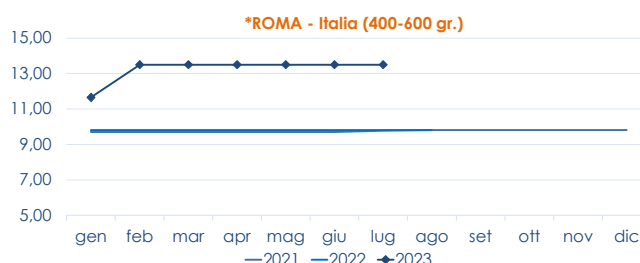
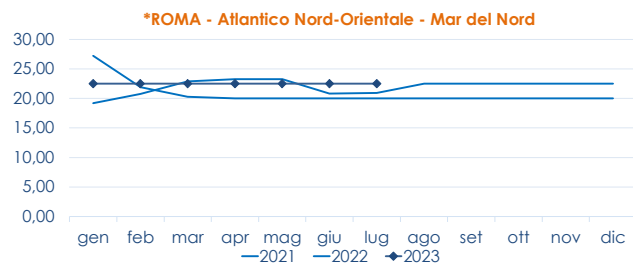
BRANZINO - ALLEVATO FRESCO DICENTRARCHUS LABRAX

	min.	max.	var. sett. prec.	var. anno prec.
*MILANO				
Grecia 400-600 gr.	n.r.	n.r.	-	-
Grecia 600-800 gr.	n.r.	n.r.	-	-
Grecia 800-1000 gr.	n.r.	n.r.	-	-
Di Orbetello 400-600 gr.	n.r.	n.r.	-	-
Di Orbetello 600-800 gr.	n.r.	n.r.	-	-
Di Orbetello 800-1000 gr.	n.r.	n.r.	-	-

L'ANDAMENTO DEI PREZZI DELL'ULTIMO MESE...



... E DEGLI ULTIMI TRE ANNI



Fonte: Elaborazione BMTI su dati dei mercati all'ingrosso. I prezzi sono espressi in €/kg, privi di IVA e tara. Si tratta di prezzi all'ingrosso che non sono confrontabili con quelli praticati al consumo. Le variazioni sono calcolate sul prezzo massimo. "n.r." = prezzo non rilevato.

* MERCATI ALLA DISTRIBUZIONE **MERCATI ALL'ORIGINE

SEGUICI OGNI Venerdì SU

@BMTI_IT

#itticoprezzi



**MINISTERO DELL'AGRICOLTURA
DELLA SOVRANITÀ ALIMENTARE
E DELLE FORESTE**



FEAMP
PO 2014-2020
Fondo europeo per gli
affari marittimi e la pesca



BMTI