



**NEWS DAI MERCATI**

In generale rialzo i prezzi del pescato, soprattutto dell'Adriatico, meno disponibile dei mercati a casa del forte caldo. Quotazioni stabili per l'allevato proveniente dalla Spagna.

**ROMBI LISCI**  
SCOPHTHALMUS RHOMBUS

**ROMBI CHIODATI - PESCATO FRESCO**  
PSETTA MAXIMA

**I PREZZI DELLA SETTIMANA**

	min.	max.	var. sett. prec.	var. anno prec.
<b>*ROMA</b>				
Mar del Nord 500-1000 gr.	16,50	17,50	▲ 2,9%	▼ -5,4%
Mar del Nord 1000-2000 gr.	17,00	20,50	▲ 13,9%	▼ -2,4%
Tirreno settentrionale 500-1000 gr.	n.r.	n.r.	-	-
Tirreno(GSA 9-10-11) 500-1000 gr.	n.r.	n.r.	-	-
<b>*MILANO</b>				
Mar del Nord 500-1000 gr.	n.r.	n.r.	-	-
<b>*FIRENZE</b>				
Mar del Nord 500-1000 gr.	18,00	19,00	-	▼ -24,0%
<b>*SALERNO</b>				
Mar del Nord 500-1000 gr.	17,00	19,00	-	▲ 11,8%
<b>*VENEZIA</b>				
Mar del Nord 500-1000 gr.	n.r.	n.r.	-	-
<b>*NAPOLI</b>				
Mar del Nord 500-1000 gr.	n.r.	n.r.	-	-
<b>**CIVITANOVA MARCHE</b>				
Mar del Nord 500-1000 gr.	20,40	23,32	▲ 1,6%	▼ -12,6%
<b>**ANCONA</b>				
Adriatico settentrionale - Piccolo	7,28	9,12	▼ -12,6%	▼ -29,0%
Adriatico settentrionale - Medio	7,84	14,93	■ 0,1%	▲ 42,9%
Adriatico settentrionale - Grande	7,88	19,25	▲ 1,0%	▼ -15,4%
<b>**LIVORNO</b>				
Tirreno settentrionale 500-1000 gr.	n.r.	n.r.	-	-
Tirreno settentrionale 1000-2000 gr.	n.r.	n.r.	-	-
<b>**SAN BENEDETTO</b>				
Adriatico settentrionale	10,30	18,70	▼ -6,0%	▼ -16,0%
<b>**CAORLE</b>				
Adriatico settentrionale	n.r.	n.r.	-	-
<b>**CESENATICO</b>				
Adriatico settentrionale	n.r.	n.r.	-	-
<b>**TERMOLI</b>				
Adriatico settentrionale	n.r.	n.r.	-	-

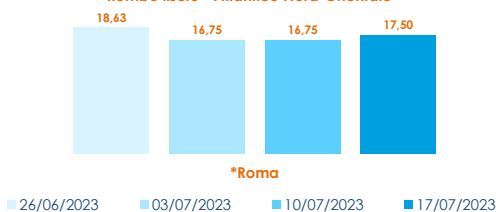
	min.	max.	var. sett. prec.	var. anno prec.
<b>*ROMA</b>				
Tirreno(GSA 9-10-11)	n.r.	n.r.	-	-
<b>*VENEZIA</b>				
Adriatico settentrionale	n.r.	n.r.	-	-
Mar del Nord - Medio	n.r.	n.r.	-	-
<b>*MILANO</b>				
Mar del Nord - Medio	19,70	20,00	▼ -9,1%	▼ -13,0%
Mar del Nord - Grande	n.r.	n.r.	-	-
<b>**ANCONA</b>				
Adriatico settentrionale	35,56	44,42	▲ 10,3%	▲ 5,8%
<b>**GIULIANOVA</b>				
Adriatico settentrionale	18,58	35,90	▲ 38,2%	-
<b>**LIVORNO</b>				
Tirreno settentrionale	n.r.	n.r.	-	-
<b>**PESCARA</b>				
Adriatico settentrionale	n.r.	n.r.	-	-
<b>**SAN BENEDETTO</b>				
Adriatico settentrionale	n.r.	n.r.	-	-
<b>**CESENATICO</b>				
Adriatico settentrionale	n.r.	n.r.	-	-
<b>**CIVITANOVA MARCHE</b>				
Adriatico settentrionale	35,56	43,38	▼ -5,3%	▼ -4,3%

**ROMBI CHIODATI - ALLEVATO FRESCO**  
PSETTA MAXIMA

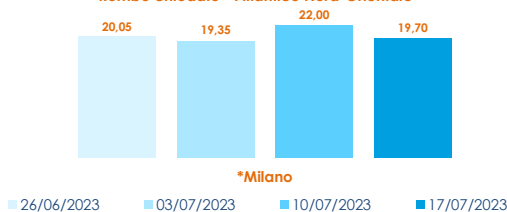
	min.	max.	var. sett. prec.	var. anno prec.
<b>*ROMA</b>				
Spagna 600-1000 gr.	13,00	14,00	■ 0,0%	■ 0,0%
Spagna 1000-2000 gr.	12,00	13,00	■ 0,0%	■ 0,0%
<b>*FIRENZE</b>				
Olanda	13,00	15,00	-	▼ -16,7%
<b>*MILANO</b>				
Spagna	n.r.	n.r.	-	-
<b>*NAPOLI</b>				
Olanda	n.r.	n.r.	-	-

**L'ANDAMENTO DEI PREZZI DELL'ULTIMO MESE...**

Rombo liscio - Atlantico Nord-Orientale

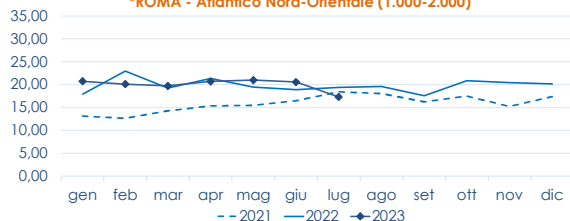


Rombo chiodato - Atlantico Nord-Orientale

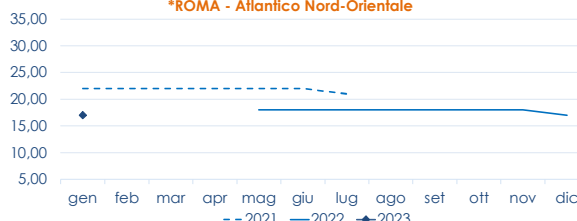


**... E DEGLI ULTIMI TRE ANNI**

\*ROMA - Atlantico Nord-Orientale (1.000-2.000)



\*ROMA - Atlantico Nord-Orientale



Fonte: Elaborazione BMTI su dati dei mercati all'ingrosso. I prezzi sono espressi in €/kg, privi di IVA e tara. Si tratta di prezzi all'ingrosso che non sono confrontabili con quelli praticati al consumo. Le variazioni sono calcolate sul prezzo massimo. "n.r." = prezzo non rilevato.

\* MERCATI ALLA DISTRIBUZIONE \*\*MERCATI ALL'ORIGINE

**SEGUICI OGNI Venerdì SU**

@BMTI\_IT

#itticoprezzi



**MINISTERO DELL'AGRICOLTURA  
DELLA SOVRANITÀ ALIMENTARE  
E DELLE FORESTE**



**FEAMP**  
PDR 2014-2020  
Fondo europeo per gli  
affari marittimi e la pesca



**BMTI**