



## NEWS DAI MERCATI

Perdura il tendenziale calo delle quotazioni di sgombri, suri e lanzardi. Con l'estate vi è una maggior attività di pesca per queste specie, che vengono richieste soprattutto dai ristoratori nelle aree marittime di villeggiatura.

## SGOMBRI SCOMBER SCOMBRUS

## LANZARDI SCOMBER COLIAS

### I PREZZI DELLA SETTIMANA

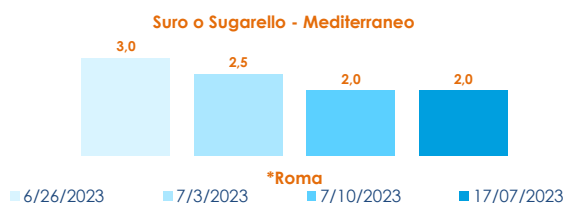
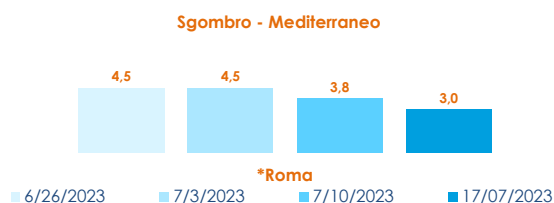
	min.	max.	var. sett. prec.	var. anno prec.
<b>*ROMA</b>				
Tirreno Centrale	2,50	3,50	▼ -17,6%	▼ -30,0%
Golfo di Biscaglia	n.r.	n.r.	-	-
<b>*MILANO</b>				
Mar del Nord	n.r.	n.r.	-	-
Golfo di Biscaglia	4,00	6,00	▲ 3,4%	▲ 25,0%
<b>*NAPOLI</b>				
Golfo di Biscaglia	4,00	6,00	-	■ 0,0%
Tirreno (GSA 9-10-11)	7,00	9,00	-	■ 0,0%
<b>*VENEZIA</b>				
Adriatico Settentrionale	n.r.	n.r.	-	-
<b>*FIRENZE</b>				
Adriatico Settentrionale	6,00	7,00	-	▼ -22,2%
<b>**CIVITANOVA MARCHE</b>				
Adriatico Settentrionale	5,42	11,02	-	▲ 27,8%
<b>**CAORLE</b>				
Adriatico Settentrionale	6,13	6,13	-	▼ -10,1%
<b>**ANCONA</b>				
Adriatico Settentrionale	2,37	3,38	■ -0,6%	▼ -71,5%
<b>**GIULIANOVA</b>				
Adriatico Settentrionale	1,42	5,93	-	-
<b>**LIVORNO</b>				
Tirreno meridionale	n.r.	n.r.	-	-
<b>**PESCARA</b>				
Adriatico Settentrionale	0,20	3,28	-	-
<b>**SAN BENEDETTO</b>				
Adriatico Settentrionale	4,20	5,40	▼ -31,6%	-
<b>**ORTONA</b>				
Adriatico Settentrionale	1,70	1,70	-	▼ -61,4%

	min.	max.	var. sett. prec.	var. anno prec.
<b>*ROMA</b>				
Adriatico (GSA 17-18)	1,75	2,75	▼ -15,4%	-
Tirreno (GSA 9-10-11)	2,50	3,50	▼ -12,5%	▲ 16,7%
<b>**TERMOLI</b>				
Adriatico Settentrionale	n.r.	n.r.	-	-
<b>**LIVORNO</b>				
Tirreno meridionale	n.r.	n.r.	-	-
<b>**PESCARA</b>				
Adriatico Settentrionale	0,02	3,83	▼ -16,7%	▼ -6,1%
<b>**SAN BENEDETTO</b>				
Adriatico Settentrionale	0,90	3,40	▼ -19,0%	▲ 131,8%

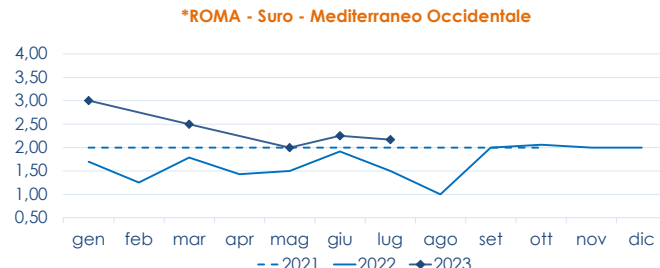
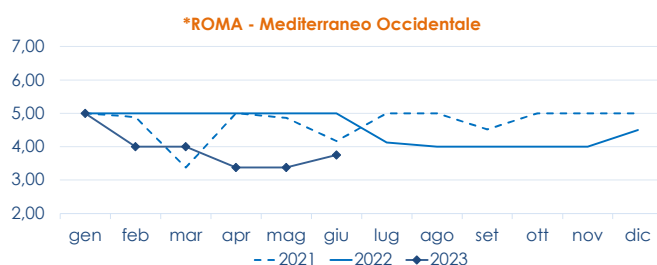
## SURI

	min.	max.	var. sett. prec.	var. anno prec.
<b>*ROMA</b>				
Adriatico (GSA 17-18)	1,50	2,25	▼ -18,2%	▲ 50,0%
<b>*NAPOLI</b>				
Tirreno (GSA 9-10-11)	n.r.	n.r.	-	-
<b>*CIVITANOVA MARCHE</b>				
Adriatico Settentrionale	0,48	2,33	▲ 23,9%	▼ -29,4%
<b>**GIULIANOVA</b>				
Adriatico Settentrionale	-	5,48	-	▲ 53,1%
<b>**SAN BENEDETTO</b>				
Adriatico Settentrionale	0,40	1,80	-	▼ -12,9%
<b>**TERMOLI</b>				
Adriatico Settentrionale	n.r.	n.r.	-	-

### L'ANDAMENTO DEI PREZZI DELL'ULTIMO MESE...



### ... E DEGLI ULTIMI TRE ANNI



Fonte: Elaborazione BMTI su dati dei mercati all'ingrosso. I prezzi sono espressi in €/kg, privi di IVA e tara. Si tratta di prezzi all'ingrosso che non sono confrontabili con quelli praticati al consumo. Le variazioni sono calcolate sul prezzo massimo. "n.r." = prezzo non rilevato.

\* MERCATI ALLA DISTRIBUZIONE \*\*MERCATI ALL'ORIGINE

SEGUICI OGNI Venerdì SU

@BMTI\_IT

#itticoprezzi



MINISTERO DELL'AGRICOLTURA  
DELLA SOVRANITÀ ALIMENTARE  
E DELLE FORESTE



FEAMP  
Fondo europeo per gli  
affari marittimi e la pesca



BMTI