



NEWS DAI MERCATI

Come per il branzino si riscontra scarsità di pescato, meno presente soprattutto nei mercati alla distribuzione. Stabilità per le quotazioni dell'allevato, disponibile con costanza in tutti i mercati.

ORATA - PESCATO FRESCO
SPARUS AURATA

ORATA - ALLEVATO FRESCO
SPARUS AURATA

I PREZZI DELLA SETTIMANA

	min.	max.	var. sett. prec.	var. anno prec.
*ROMA				
Mar del Nord	n.r.	n.r.	-	-
Tirreno Centrale	n.r.	n.r.	-	-
*FIRENZE				
Adriatico Settentrionale	30,00	35,00	-	▲ 40,0%
Mar del Nord	20,00	21,00	-	▼ -12,5%
*SALERNO				
Tirreno (GSA 9-10-11)	n.r.	n.r.	-	-
*NAPOLI				
Tirreno Meridionale	n.r.	n.r.	-	-
Mar del Nord	19,00	21,00	-	▬ 0,0%

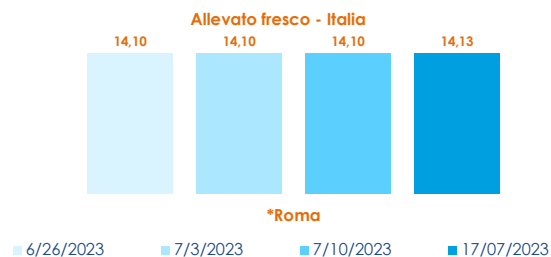
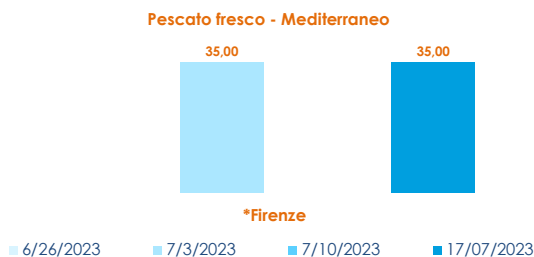
	min.	max.	var. sett. prec.	var. anno prec.
*ROMA				
Grecia 400-600 gr.	6,10	6,50	▬ 0,0%	▬ 0,0%
Grecia 600-800 gr.	7,20	7,50	▬ 0,0%	▼ -6,3%
Grecia 800-1000 gr.	8,00	8,50	▬ 0,0%	▼ -10,5%
Italia 400-600 gr.	12,70	13,30	▬ 0,0%	▲ 8,6%
Italia 600-800 gr.	14,15	14,75	▲ 1,7%	▲ 13,5%
Italia 800-1000 gr.	14,80	15,50	▬ 0,0%	▲ 10,7%
Di Orbetello 400-600 gr.	12,50	13,00	▬ 0,0%	▬ 0,0%
Di Orbetello 600-800 gr.	13,50	14,00	▬ 0,0%	▬ 0,0%
Di Orbetello 800-1000 gr.	14,00	15,00	▬ 0,0%	▬ 0,0%

ORATA - ALLEVATO FRESCO
SPARUS AURATA

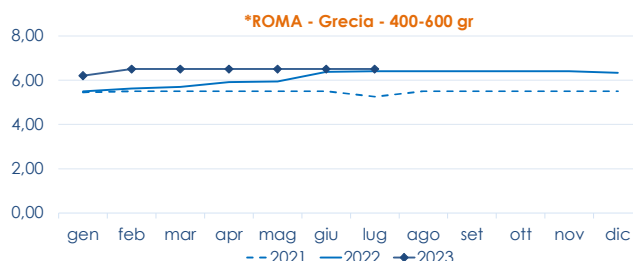
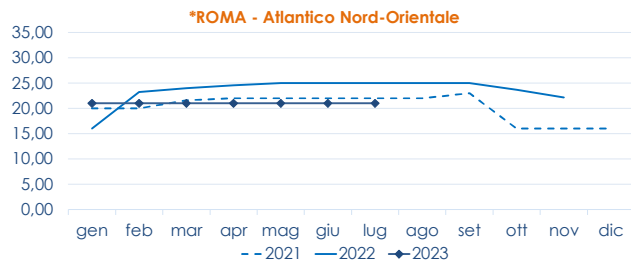
*MILANO				
Italia 800-1000 gr.	n.r.	n.r.	-	-
Italia 1000-1500 gr.	15,30	15,80	-	▬ 0,0%
Grecia 400-600 gr.	6,20	8,00	▲ 5,3%	▲ 2,6%
Grecia 800-1000 gr.	8,50	10,30	▼ -1,9%	▼ -38,3%
Italia 400-600 gr.	n.r.	n.r.	-	-
Italia 600-800 gr.	n.r.	n.r.	-	-
*FIRENZE				
Italia 800-1000 gr.	n.r.	n.r.	-	-
Italia 1000-1500 gr.	n.r.	n.r.	-	-
Croazia 400-600 gr.	6,00	7,00	-	▼ -22,2%

*VENEZIA				
Italia 200-300 gr.	n.r.	n.r.	-	-
Italia 400-600 gr.	n.r.	n.r.	-	-
Italia 600-800 gr.	n.r.	n.r.	-	-
Malta 600-800 gr.	n.r.	n.r.	-	-
Croazia 600-800 gr.	n.r.	n.r.	-	-
Grecia 400-600 gr.	n.r.	n.r.	-	-
Turchia 400-600 gr.	n.r.	n.r.	-	-
*NAPOLI				
Grecia 300-400 gr.	5,50	6,30	-	▬ 0,0%
Grecia 400-600 gr.	5,50	6,30	-	▬ 0,0%
Grecia 600-800 gr.	6,00	7,00	-	▼ -6,7%
Italia 400-600 gr.	6,20	6,80	-	▬ 0,0%

L'ANDAMENTO DEI PREZZI DELL'ULTIMO MESE...



... E DEGLI ULTIMI TRE ANNI



Fonte: Elaborazione BMTI su dati dei mercati all'ingrosso. I prezzi sono espressi in €/kg, privi di IVA e tara. Si tratta di prezzi all'ingrosso che non sono confrontabili con quelli praticati al consumo. Le variazioni sono calcolate sul prezzo massimo. "n.r." = prezzo non rilevato.

* MERCATI ALLA DISTRIBUZIONE **MERCATI ALL'ORIGINE

SEGUICI OGNI Venerdì SU

@BMTI_IT

#itticoprezzi



**MINISTERO DELL'AGRICOLTURA
DELLA SOVRANITÀ ALIMENTARE
E DELLE FORESTE**



FEAMP
PD 2014-2020
Fondo europeo per gli
affari marittimi e la pesca



BMTI